

BILANT
la data de 31 Martie 2017

cod 01


- lei -

NR. CRT.	DENUMIREA INDICATORILOR	Cod rand	Sold la inceputul anului	Sold la sfarsitul perioadei
A	B	C	1	2
A.	ACTIVE	01	X	X
	ACTIVE NECURENTE	02	X	X
1	Active fixe necorporale (ct.2030000+2050000+2060000+2080100+2080200+2330000-2800300-2800500-2800800-2900400-2900500-2900800-2930100*)	03	727,311	735,538
2	Instalatii tehnice, mijloace de transport, animale, plantatii, mobilier, aparatura birotica si alte active corporale (ct.2130100+2130200+2130300+2130400+2140000+2310000-2810300-2810400-2910300-2910400-2930200*)	04	25,840,969	25,430,221
3	Terenuri si cladiri (ct.2110100+2110200+2120000+2310000-2810100-2810200-2910100-2910200-2930200)	05	512,418,101	512,440,572
4	Alte active nefinanciare (ct.2150000)	06		
5	Active financiare necurente (investitii pe termen lung) peste un an (ct.2600100+2600200+2600300+2650000+ 2670201+ 2670202+ 2670203+ 2670204+2670205+2670208-2960101-2960102-2960103-2960200), din care:	07	1,603,229	1,603,229
	Titluri de participare (ct.2600100+2600200+2600300-2960101-2960102-2960103)	08	1,602,925	1,602,925
6	Creante necurente # sume ce urmeaza a fi incasate dupa o perioada mai mare de un an (ct.4110201+4110208+4130200+4280202+4610201+ 4610209 - 4910200 - 4960200), din care:	09		
	Creante comerciale necurente # sume ce urmeaza a fi incasate dupa o perioada mai mare de un an (ct 4110201+4110208+4130200+4610201 - 4910200 -4960200)	10		
7	TOTAL ACTIVE NECURENTE (rd.03+04+05+06+07+09)	15	540,589,610	540,209,560
	ACTIVE CURENTE	18	X	X
1	Stocuri (ct.3010000+3020100+3020200+3020300+3020400+ 3020500+ 3020600+ 3020700+3020800+3020900+ 3030100+3030200+ 3040100+ 3040200+3050100+ 3050200+3070000+3090000+ 3310000+ 3320000+ 3410000+3450000+3460000+3470000+ 3490000+ 3510100+ 3510200 +3540100+	19	16,953,523	16,363,157
2	Creante curente # sume ce urmeaza a fi incasate intr-o perioada mai mica de un an-	20	X	X
	Creante din operatiuni comerciale, avansuri si alte decontari (ct.2320000+2340000+4090101+4090102+4110101+ 4110108+ 4130100+ 4180000+4250000+4280102+ 4610101+ 4610109 +4730109**+4810101+ 4810102+ 4810103+4810200+ 4810300+4810900+ 4820000+ 4830000 +	21	6,351,119	6,112,349
	Decontari privind incheierea executiei bugetului de stat din anul curent (ct.4890000)	21.1		
	Creante comerciale si avansuri (ct.2320000+2340000+4090101+4090102+ 4110101+ 4110108+ 4130100 +4180000+4610101 - 4910100 - 4960100), din care :	22	5,987,410	5,686,946
	Avansuri acordate (ct.2320000+2340000+4090101+4090102)	22.1	1,658	1,402
	Creante bugetare (ct. 4310100**+4310200**+4310300**+4310400**+ 4310500**+ 4310700**+4370100**+4370200**+ 4370300**+ 4420802+ 4420400+ 4420800**+ 4440000**+ 4460000**+ 4460100**+ 4460200**+4480200+ 4610102+ 4610104+ 4630000+ 4640000 + 4650100+4650200	23	126,484	137,155
	Creantele bugetului general consolidat (ct.4630000+4640000+4650100+4650200+4660401+4660402+ 4660500+ 4660900 - 4970000)	24	58,909	46,317
	Creante din operatiuni cu fonduri externe nerambursabile si fonduri de la buget (ct.4500100+4500300+4500501+4500502+4500503+ 4500504+ 4500505+4500700+ 4510100+4510300 + 4510500 +4530100+ 4540100+4540301+4540302+ 4540501+ 4540502+4540503+ 4540504+455	25	64,356	
	Sume de primit de la Comisia Europeana / alti donatori (ct.4500100+4500300+4500501+4500502+4500503+ 4500504+ 4500505+4500700)	26		

NR. CRT.	DENUMIREA INDICATORILOR	Cod rand	Sold la inceputul anului	Sold la sfarsitul perioadei
A	B	C	1	2
	Imprumuturi pe termen scurt acordate (ct.2670101+2670102+2670103+2670104+2670105+ 2670108+ 2670601 +2670602+ 2670603+2670604+ 2670605+ 2670609+ 4680101+ 4680102 +4680103+ 4680104 +4680105+4680106+ 4680107+ 4680108+ 4680109 + 4690103+4690105+ 4690106+	27		1,007,452
	Total creante curente (rd. 21+23+25+27)	30	6,541,959	7,256,956
3	Investitii pe termen scurt (ct.5050000-5950000)	31		
4	Conturi la trezorerii si institutii de credit :	32	X	X
	Conturi la trezorerie, casa in lei (ct. 5100000+5120101+5120501+5130101+5130301+5130302+5140101+ 5140301+5140302+5150101+5150103+5150301+5150500+5150600+ 5160101+5160301+5160302+5170101+5170301+5170302+5200100+ 5210100+5210300+5230000+5250101+5250102+5	33	65,531,808	66,217,065
	Dobanda de incasat, alte valori, avansuri de trezorerie (ct.5180701+5320100+5320200+5320300+5320400+ 5320500+ 5320600+ 5320800+5420100)	33.1	248,381	186,266
	depozite	34	X	X
	Conturi la institutii de credit, BNR, casa in valuta (ct. 5110101+5110102+5120102+5120402+5120502+ 5130102+ 5130202+5140102+5140202+5150102+5150202+ 5150302+ 5160102+5160202+5170102+5170202+5290102+ 5290202+ 5290302+5290902+5310402+5410102+5410202+ 5	35	155,478	165,719
	Dobanda de incasat, avansuri de trezorerie (ct.5180702+5420200)	35.1		
	depozite	36	X	X
	Total disponibilitati si alte valori (rd.33+33.1+35+35.1)	40	65,935,667	66,569,050
5	Conturi de disponibilitati ale Trezoreriei Centrale si ale trezoreriilor teritoriale (ct.5120600+5120700+5120901+5120902+5121000+ 5240100+ 5240200+5240300-7700000)	41		
	Dobanda de incasat, alte valori, avansuri de trezorerie (ct. 5320400+5180701+5180702)	41.1		
6	Cheltuieli in avans (ct. 4710000)	42	471,962	482,622
7	TOTAL ACTIVE CURENTE (rd.19+30+31+40+41+41.1+42)	45	89,903,111	90,671,785
8	TOTAL ACTIVE (rd.15+45)	46	630,492,721	630,881,345
B.	DATORII	50	X	X
	DATORII NECURENTE- sume ce urmeaza a fi platite dupa-o perioada mai mare de un an	51	X	X
1	Sume necurente- sume ce urmeaza a fi platite dupa o perioada mai mare de un an (ct.2690200+4010200+4030200+4040200+4050200+4280201+ 4620201+ 4620209 + 5090000), din care:	52		
	Datorii comerciale (ct.4010200+4030200+ 4040200+4050200+ 4620201)	53		
2	Imprumuturi pe termen lung (ct.1610200+1620200+1630200+1640200+1650200 +1660201+ 1660202+1660203+ 1660204+1670201+ 1670202+1670203 +1670208 +1670209-1690200)	54		
3	Provizioane (ct. 1510201+1510202+1510203+1510204+1510208)	55	292,313	289,210
	TOTAL DATORII NECURENTE (rd.52+54+55)	58	292,313	289,210
	DATORII CURENTE - sume ce urmeaza a fi platite intr-o perioada de pana la un an	59	X	X
1	Datorii comerciale, avansuri si alte decontari (ct.2690100+4010100+4030100+4040100+4050100+ 4080000+ 4190000+ 4620101+4620109 +4730109+ 4810101+4810102+ 4810103+4810200+ 4810300+ 4810900+4820000+ 4830000+ 4890000+ 5090000+ 5120800), din care:	60	5,014,573	4,728,645
	Decontari privind incheierea executiei bugetului de stat din anul curent (ct.4890000)	60.1	7,237	
	Datorii comerciale si avansuri (ct. 4010100+4030100+4040100+4050100+ 4080000+ 4190000+ 4620101), din care:	61	4,777,019	4,461,470
	Avansuri primite	61.1	82,114	105,556
2	Datorii catre bugete (ct. 4310100+4310200 + 4310300 + 4310400 + 4310500+ 4310700+ 4370100 + 4370200 + 4370300 + 4400000+4410000+ 4420300 + 4420801+ 4440000+ 4460000+ 4460100+ 4460200+ 4480100 +4550501+ 4550502+ 4550503+ 4620109+ 4670100+ 4670200+ 467	62	3,189,651	3,403,736

NR. CRT.	DENUMIREA INDICATORILOR	Cod rand	Sold la inceputul anului	Sold la sfarsitul perioadei
A	B	C	1	2
	Datoriile institutiilor publice catre bugete	63	X	X
	Contributii sociale (ct.4310100+4310200+4310300+4310400+4310500+ 4310700+ 4370100+ 4370200+4370300)	63.1	2,318,970	2,462,923
	Sume datorate bugetului din Fonduri externe nerambursabile (ct.4550501+4550502+4550503)	64		
3	Datorii din operatiuni cu Fonduri externe nerambursabile si fonduri de la buget, alte datorii catre alte organisme internationale (ct.4500200+4500400+4500600+4510200+ 4510401+4510402+ 4510409+4510601+4510602 + 4510603+4510605+4510606+ 4510609+ 452010)	65	250,007	231,901
	din care: sume datorate Comisiei Europene / alti donatori (ct.4500200+4500400+4500600+4590000+ 4620103)	66		
4	Imprumuturi pe termen scurt - sume ce urmeaza a fi platite intr-o perioada de pana la un an (ct.5180601+5180603+5180604+5180605+5180606 + 5180608+ 5180609+5180800+5190101+5190102 + 5190103+ 5190104+ 5190105+ 5190106+ 5190107+ 5190108+5190109+5190110+)	70		1,007,452
5	Imprumuturi pe termen lung # sume ce urmeaza a fi platite in cursul exercitiului curent (ct.1610100+1620100+1630100+1640100+1650100+ 1660101+ 1660102 +1660103+1660104+1670101+ 1670102+1670103+ 1670108+1670109+ 1680100 + 1680200+1680300 +1680400+ 16	71		
6	Salariile angajatilor (ct.4210000+4230000+4260000+4270100+ 4270300+ 4280101)	72	4,665,239	4,986,261
7	Alte drepturi cuvenite altor categorii de persoane (pensii, indemnizatii de somaj, burse) (ct.4220100+4220200+4240000+4260000+4270200+ 4270300+ 4290000+ 4380000), din care:	73	1,671,566	1,681,518
	Pensii, indemnizatii de somaj, burse	73.1	X	X
8	Venituri in avans (ct.4720000)	74	1,247,899	1,322,626
9	Provizioane (ct.1510101+1510102+1510103+1510104+ 1510108)	75		
10	TOTAL DATORII CURENTE (rd.60+62+65+70+71+72+73+74+75)	78	16,038,935	17,362,139
11	TOTAL DATORII (rd.58+78)	79	16,331,248	17,651,349
12	ACTIVE NETE = TOTAL ACTIVE # TOTAL DATORII = CAPITALURI PROPRII (rd.80= rd.46-79 = rd.90)	80	614,161,473	613,229,996
C.	CAPITALURI PROPRII	83	X	X
1	Rezerve, fonduri (ct.1000000+1010000+1020101+1020102+ 1020103+ 1030000+1040101+ 1040102+ 1040103+ 1050100+ 1050200+ 1050300+1050400+1050500+ 1060000+ 1320000+ 1330000+1390100)	84	469,423,034	469,423,512
2	Rezultatul reportat (ct.1170000- sold creditor)	85	183,697,676	144,738,814
3	Rezultatul reportat (ct.1170000- sold debitor)	86		
4	Rezultatul patrimonial al exercitiului (ct.1210000- sold creditor)	87		
5	Rezultatul patrimonial al exercitiului (ct.1210000- sold debitor)	88	38,959,237	932,330
6	TOTAL CAPITALURI PROPRII (rd.84+85-86+87-88)	90	614,161,473	613,229,996

Conducatorul institutiei,




Conducatorul compartimentului financiar-contabil,

la data de 31 Martie 2017

cod 02		INTEGRAL			- lei -
NR. CRT.	DENUMIREA INDICATORILOR	Cod rand	An precedent	An curent	
A	B	C	1	2	
I	VENITURI OPERATIONALE	01			
1	Venituri din impozite, taxe, contributiile de asigurari si alte venituri ale bugetelor (ct.7300100+7300200+7310100+7310200+7320100+ 7330000+7340000+ 7350100+7350200+7350300+7350400+ 7350500+7350600+7360100+7390000+7450100+7450200+ 7450300+7450400+ 7	02	17,359,212	15,554,822	
2	Venituri din activitati economice (ct.7210000+7220000+7510100+ 7510200+/-7090000)	03	13,588,603	15,555,227	
3	Finantari, subventii, transferuri (ct.7510500+7710000+7720100+7720200+7740100+7740200+7750000+7760000+7780000+7790101+7790109)	04	44,008,254	11,240,948	
4	Alte venituri operationale (ct.7140000+7180000+7500000+7510300+7510400+7810200+7810300 +7810401+7810402+7770000)	05	179,853	52,491	
	TOTAL VENITURI OPERATIONALE (rd.02+03+04+05)	06	75,135,922	42,403,488	
II.	CHELTUIELI OPERATIONALE	07			
1	Salarile si contributiile sociale aferente angajatilor (ct.6410000+6420000+6450100+6450200+6450300+ 6450400+6450500+6450600+ 6450800+6460000+6470000)	08	16,690,083	24,355,444	
2	Subventii si transferuri (ct.6700000+6710000+6720000+6730000+6740000+ 6750000+6760000+ 6770000+ 6780000+6790000)	09	9,053,240	9,220,119	
3	Stocuri, consumabile, lucrari si servicii executate de terti (ct.6010000+6020100+6020200+6020300+6020400+ 6020500+6020600+ 6020700+6020800+6020900+6030000+ 6060000+6070000+6080000+6090000+6100000+ 6110000+ 6120000+6130000+6140000+6220000+6230000+6	10	8,219,956	9,167,002	
4	Cheltuieli de capital, amortizari si provizioane (ct.6290200+6810100+6810200+6810300+6810401+6810402+6820101+ 6820109+6820200+ 6890100+ 6890200)	11	1,043,630	588,088	
5	Alte cheltuieli operationale (ct.6350000+6350100+6540000+6580101+6580109)	12	194,670	4,895	
	TOTAL CHELTUIELI OPERATIONALE (rd.08+09+10+11+12)	13	35,201,579	43,335,548	
III.	REZULTATUL DIN ACTIVITATEA OPERATIONALA	14			
	- EXCEDENT (rd.06- rd.13)	15	39,934,343		
	- DEFICIT (rd.13- rd.06)	16		932,060	
IV.	VENITURI FINANCIARE (ct.7630000+7640000+7650100+7650200+7660000+7670000+7680000+ 7690000+ 7860300+7860400)	17		752	
V.	CHELTUIELI FINANCIARE (ct.6630000+6640000+6650100+6650200+6660000+6670000+6680000+ 6690000+ 6860300+6860400+6860800)	18	997	27	
VI.	REZULTATUL DIN ACTIVITATEA FINANCIARA	19			
	- EXCEDENT (rd.17- rd.18)	20		725	
	- DEFICIT (rd.18- rd.17)	21	997		
VII.	REZULTATUL DIN ACTIVITATEA CURENTA	22			
	- EXCEDENT (rd.15+20-16-21)	23	39,933,346		
	- DEFICIT (rd.16+21-15-20)	24		931,335	
VIII.	VENITURI EXTRAORDINARE (ct.7910000)	25	22,697		
IX.	CHELTUIELI EXTRAORDINARE (ct.6900000+6910000)	26			
X.	REZULTATUL DIN ACTIVITATEA EXTRAORDINARA	27			
	- EXCEDENT (rd.25-rd.26)	28	22,697		
	- DEFICIT (rd.26-rd.25)	29			
XI.	REZULTATUL PATRIMONIAL AL EXERCITIULUI (BRUT)	29.1			
	- EXCEDENT (rd. 23+28-24-29)	29.2	39,956,043		
	- DEFICIT (rd. 24+29-23-28)	29.3		931,335	
	Cheltuieli cu impozitul pe profit (din ct. 635 *)	29.4			
XII.	REZULTATUL PATRIMONIAL AL EXERCITIULUI (NET)	30			
	- EXCEDENT (rd. 29.2 - rd. 29.4)	31	39,956,043		
	- DEFICIT (rd. 29.3 + rd. 29.4)	32		931,335	

CR1.		rand	-	
A	B	C	1	2

Conducatorul institutiei,



Conducatorul compartimentului financiar-contabil,




SITUAȚIA FLUXURILOR DE TREZORERIE

la data de 31 martie 2017

cod 03

-lei-

DENUMIREA INDICATORULUI	Cod rând	TOTAL	CASA ct.5310101	Buget de stat*) ct. 5200100/7 700000	Buget local ct. 5210100/ 7700000	Buget asigurari sociale de stat ct. 5210101 +525010 2/ 7700000	Buget asigurari pentru scrisori ct. 5740101+ 5740102/ 7700000	Buget national unic de asigurari sociale de stat ct. 5710100/ 7700000	Buget fond pentru medu ct. 5750100/ 7700000	Buget trezoreria statului ct. 5240100/ 7700000	Buget institutiilor finantate integral din venituri proprii ct.5600101/ 7700000	Buget institutiilor finantate din venituri proprii si subventii ct.5610100/ 7700000	Buget activitati finantate din venituri proprii si buget activitati de privatizare ct.5620101/ 7700000	Buget imprumutur i interne si externe ct. 5130101+ 5140101+ 5160101+ 5170101/ 7700000	Buget fonduri externe neramburs abile (Sursa D) ct. 5150103/ 7700000	Alte disponibi- litati	
																	1=col.2+col.4+col.15
A	B																
I. NUMERAR DIN ACTIVITATEA OPERAȚIONALĂ	01																
1. Încasări	02	43,594,977	830,021	X	21,003,939	X	X	X	X	X	X	X	X	X	X	X	X
2. Plăți	03	42,862,619	826,842	995	20,676,961	X	X	X	X	X	X	X	X	X	X	X	X
3. Numerar net din activitatea operațională (rd. 02 - rd.03)	04	732,358	3,179	-995	326,978	X	X	X	X	X	X	X	X	X	X	X	X
II. NUMERAR DIN ACTIVITATEA DE INVESTIȚII	05																
1. Încasări	06	0		X	0	X	X	X	X	X	X	X	X	X	X	X	X
2. Plăți	07	46,106		0	29,010	X	X	X	X	X	X	X	X	X	X	X	X
3. Numerar net din activitatea de investiții (rd.06-07)	08	-46,106	0	0	-29,010	X	X	X	X	X	X	X	X	X	X	X	X
III. NUMERAR DIN ACTIVITATEA DE FINANȚARE	09																
1. Încasări	10	1,007,452		X	1,000,000	X	X	X	X	X	X	X	X	X	X	X	X
2. Plăți	11	0		0	0	X	X	X	X	X	X	X	X	X	X	X	X
3. Numerar net din activitatea de finanțare (rd.10-rd.11)	12	1,007,452	0	0	1,000,000	X	X	X	X	X	X	X	X	X	X	X	X
IV. CREȘTEREA (DESCREȘTEREA) NETĂ DE NUMERAR ȘI ECHIVALENT DE NUMERAR (rd.04+rd.08+rd.12)	13	1,693,704	3,179	-995	1,297,968	X	X	X	X	X	X	X	X	X	X	X	X
V. NUMERAR ȘI ECHIVALENT DE NUMERAR LA ÎNCEPUTUL ANULUI	14	65,531,808	0	X	65,168,308	X	X	X	X	X	X	X	X	X	X	X	X
Sume recuperate din excedentul anului precedent**)	14.1	0	X	X	0	X	X	X	X	X	X	X	X	X	X	X	X
Sume utilizate din excedentul anului precedent**)	14.2	1,007,452	X	X	1,000,000	X	X	X	X	X	X	X	X	X	X	X	X
Sume transferate din disponibilul neutilizat la finele anului precedent***)	14.3	0	X	X	X	X	X	X	X	X	X	X	X	X	X	X	X
VI. NUMERAR ȘI ECHIVALENT DE NUMERAR LA SFARȘITUL PERIOADEI (rd.13+rd.14+14.1-14.2-14.3)	15	66,218,060	3,179	-995	65,466,276	X	X	X	X	X	X	X	X	X	X	X	X



Conducătorul instituției

Conducătorul compartimentului
financiar-contabil

Viza trezoreriei

[Handwritten signature]

SITUATIA FLUXURILOR DE TREZORERIE
la data de 31 martie 2017

DENUMIREA INDICATORULUI	Cod rand	TOTAL	CASA ct.5310101	Buget de stat** ct. 520010077 00000	Buget local ct. 5210100/ 7700000	Buget institutii publice integrate ct.5900101/ 7700000	Buget institutii publice de venuturi proprii ct.5900101/ 7700000	Buget institutii publice de venuturi proprii ct.5900101/ 7700000	Buget activitati finantate din veniturii proprii si activitati de privatizare ct.5920101/ 7700000	Buget imprumuturi externe ct. 5130101+ 5140101+ 5160101+ 5170101/ 7700000	Buget fonduri externe nerambur- sabile (Sursa D) 5150103/ 7700000	Alte disponibilitati	5002	5006	5007	5022	501401	501404	5032	5033	5040	5059
		1=2+4+10+...+15	2	3	4	10	11	12	13	14	16	17	18	19	20	21	22	23	24	25		
I. NUMERAR DIN ACTIVITATEA OPERATIONALA	A	X	X	X	X	X	X	X	X	X	X	X	X	X	X	X	X	X	X	X	X	
1. Incasari	01	21,150,241	142,990	X	21,003,938	X	X	X	X	X	3,312	3,312	X	X	X	X	X	X	X	X	X	
2. Plati	03	7,372,621	142,803	X	7,228,206	X	X	X	X	X	3,812	3,812										
3. Numerar net din activitatea operationala rd.04= rd.02 - rd.03	04	13,777,620	387	X	13,777,733	X	X	X	X	X	-500	-500										
II. NUMERAR DIN ACTIVITATEA DE INVESTITII	05	X	X	X	X	X	X	X	X	X	X	X	X	X	X	X	X	X	X	X	X	
1. Incasari	06			X		X	X	X	X	X												
2. Plati	07	29,010		X	29,010	X	X	X	X	X												
3. Numerar net din activitatea de investitii rd.08= rd.06- rd.07	08	-29,010		X	-29,010	X	X	X	X	X												
III. NUMERAR DIN ACTIVITATEA DE FINANTARE	09	X	X	X	X	X	X	X	X	X	X	X	X	X	X	X	X	X	X	X	X	
1. Incasari	10	1,000,000		X	1,000,000	X	X	X	X	X												
2. Plati	11			X		X	X	X	X	X												
3. Numerar net din activitatea de finantare rd.12= rd.10- rd.11	12	1,000,000		X	1,000,000	X	X	X	X	X												
(DESCRSTERA) NETA DE NUMERAR SI ECHIVALENT DE NUMERAR rd.13= rd.04+rd.08+rd.12	13	14,748,610	387	X	14,748,723	X	X	X	X	X	-500	-500										
V. NUMERAR SI ECHIVALENT DE NUMERAR LA INCEPTUL ANULUI	14	65,168,811		X	65,168,308	X	X	X	X	X	500	500										
Sume recuperate din excedentul anului precedent**)	14.1			X		X	X	X	X	X												
Sume utilizate din excedentul anului precedent**)	14.2	1,000,000		X	1,000,000	X	X	X	X	X												
Sume transferate din disponibilul neutilizat la finele anului precedent***)	14.3			X		X	X	X	X	X												
DE NUMERAR LA SFARSITUL PERIOADEI rd.15=(rd.13+rd.14+rd.14.1- rd.14.2-14.3)	15	78,917,421	387	X	78,917,931	X	X	X	X	X	3	3										

TREZORERIA MUNICIPIULUI
Viza trezoreriei GEORGE
27 APR 2017
CONTABILITATE
DECONTARI

Conducatorul compartimentului financiar-contabil,



Conducatorul institutiei

NOTA:
*)La unitatile administrativ-teritoriale si unitatile de invatamant preuniversitar coloana 3 se completeaza la coloana 1 Toata randaile 14.1 si 14.2 se completeaza pentru bugetele locale, bugetul Fondului pentru mediu, bugetul veniturilor proprii, bugetul veniturilor proprii si subvenții, bugetele activitatilor cu venituri proprii, bugetele activitatilor de privatizare.
**) Randaile 14.1 si 14.2 se completeaza pentru Bugetul Fondului pentru mediu, bugetul veniturilor proprii, bugetul veniturilor proprii si subvenții, bugetele activitatilor de privatizare.
***) Randaile 14.3 se completeaza pentru Bugetul fondurilor externe nerambursabile (sursa 08/D) in situatia existentei doar a unui buget de cheltuieli si pentru bugetul creditorilor interne si bugetul creditorilor externe.
Coloanele si randaile colorate contin formele

UAT
(institutii subordonate)

SITUATIA FLUXURILOR DE TREZORERIE
la data de 31 martie 2017

DENUMIREA INDICATORULUI	Cod rand	TOTAL	CASA ct.5310101	Buget de stat*) ct. 5200100/700000	Buget local ct. 5210100/7700000	Buget institutii publice finantate integral din venituri proprii ct.5600101/7700000	Buget institutii publice finantate din venituri proprii si subvenatii ct.5610100/7700000	Buget activitati finantate din venituri proprii si buget activitati de privatizare ct.5620101/7700000	Buget imprumuturi interne si externe ct. 5130101+5140101+5160101+5170101/7700000	Buget fonduri externe nerambursabile (Sursa D) ct. 5150103/7700000	Alte disponibilitati	5002...	50....	5006	5007
A	B	1=2+4+10+...+15	2	3	4	10	11	12	13	14	15=16+17+...+19	16	17	18	19
I. NUMERAR DIN ACTIVITATEA OPERATIONALA	01	X	X	X	X	X	X	X	X	X	X	X	X	X	X
1. Incasari	02	22,444,736	687,031	X	X	19,515,566	2,071,109	X	X	14,866	156,164	X	X	156,164	X
2. Plati	03	35,489,998	694,239	995	13,450,755	19,445,737	1,804,951	X	X	1,716	102,600	X	X	102,600	X
3. Numerar net din activitatea operationala rd.04= rd.02 - rd.03	04	-13,045,262	2,792	-995	-13,450,755	69,829	266,158	X	X	13,150	53,564	X	X	53,564	X
II. NUMERAR DIN ACTIVITATEA DE INVESTITII	05	X	X	X	X	X	X	X	X	X	X	X	X	X	X
1. Incasari	06			X	X										
2. Plati	07	17,096					17,096								
3. Numerar net din activitatea de investitii rd.08= rd.06- rd.07	08	-17,096					-17,096								
III. NUMERAR DIN ACTIVITATEA DE FINANTARE	09	X	X	X	X	X	X	X	X	X	X	X	X	X	X
1. Incasari	10	7,452		X	X					7,452					
2. Plati	11														
3. Numerar net din activitatea de finantare rd.12= rd. 10- rd. 11	12	7,452								7,452					
IV. CRESTEREA (DESCRSTEREA) NETA DE NUMERAR SI ECHIVALENT DE NUMERAR rd.13= rd. 04+rd.08+rd.12	13	-13,054,906	2,792	-995	-13,450,755	69,829	249,062			20,602	53,564			53,564	
V. NUMERAR SI ECHIVALENT DE NUMERAR LA INCEPUTUL ANULUI	14	362,997		X	X	128,537				7,452	227,008			217,136	9,872
Sume recuperate din excedentul anului precedent **)	14.1		X	X	X						X	X	X	X	X
Sume utilizate din excedentul anului precedent ***)	14.2	7,452	X	X	X					7,452	X	X	X	X	X
Sume transferate din disponibilitati neutilizate la finele anului precedent****)	14.3		X	X	X						X	X	X	X	X
VI. NUMERAR SI ECHIVALENT DE NUMERAR LA SFARSITUL PERIOADEI rd.15=(rd.13+rd.14+rd.14.1-rd.14.2-14.3)	15	-12,699,361	2,792	-995	-13,450,755	198,366	249,062			20,602	280,572			270,700	9,872

Conducatorul institutiei



Conducatorul compartimentului financiar-contabil,

Viza trezoreriei

NOTA: Coloanele se completează astfel:

*)La unitatile administrativ-teritoriale si unitatile de invatamant preuniversitar coloana 3 nu se aduna la coloana 1 Total

**) randurile 14.1 si 14.2 se completeaza pentru bugetele locale, bugetul Fondului pentru mediu, bugetul veniturilor proprii, bugetul veniturilor proprii, bugetele activitatilor cu venituri proprii, bugetele activitatii de privatizare, bugetul fondurilor externe nerambursabile(sursa08/D-in situatia existentei unui buget de venituri si cheltuieli)

***)Randul 14.3 se completeaza pentru Bugetul fondurilor externe nerambursabile (sursa08/D) in situatia existentei doar a unui buget de cheltuieli si pentru bugetul creditelor interne si bugetul creditelor externe.


SITUAȚIA FLUXURILOR DE TREZORERIE (banci comerciale)

la data de 31 martie 2017

cod 04

-lei-

DENUMIREA INDICATORULUI	Cod rând	Total	ct. 5310402 "Casa în valută"	ct. de disponibilități în lei și în valută la unități bancare: (5xxxxxx)
A	B	I	2	3
I. NUMERAR DIN ACTIVITATEA OPERAȚIONALĂ	01	0		
1. Încasări	02	98,371	0	98,371
2. Plăți	03	88,130	0	88,130
3. Numerar net din activitatea operațională (rd. 02- rd.03)	04	10,241	0	10,241
II. NUMERAR DIN ACTIVITATEA DE INVESTIȚII	05	0		
1. Încasări	06	0		
2. Plăți	07	0		
3. Numerar net din activitatea de investiții (rd.06-07)	08	0	0	0
III. NUMERAR DIN ACTIVITATEA DE FINANȚARE	09	0		
1. Încasări	10	0		
2. Plăți	11	0		
3. Numerar net din activitatea de finanțare (rd.10-rd.11)	12	0	0	0
IV. CREȘTEREA (DESCREȘTEREA) NETĂ DE NUMERAR ȘI ECHIVALENT DE NUMERAR (rd.04+rd.08+rd.12)	13	10,241		10,241
V. NUMERAR ȘI ECHIVALENT DE NUMERAR LA ÎNCEPUTUL ANULUI	14	155,478		155,478
1.Diferențe de curs favorabile	15	0		
2.Diferențe de curs nefavorabile	16	0		
VI. NUMERAR ȘI ECHIVALENT DE NUMERAR LA FINELE PERIOADEI (rd.13+14 +15-16)	17	165,719	0	165,719



Conducătorul instituției

Conducătorul compartimentului
financiar-contabil

DISPONIBIL DIN MIJLOACE CU DESTINATIE SPECIALA

la data de 31 martie 2017

cod 05

DENUMIREA INDICATORILOR		Nr. rand	Disponibil la inceputul anului	Incasari	Plati	Disponibil la sfarsitul perioadei
			1	2	3	4=1+2-3
B		01	165,350	8,870	2,464	171,756
TOTAL (rd.02 la 15)		02	9,872		0	9,872
-Sume primite ca donatii si sponsorizari (ct. 5500101, ct. 5500102/analitice distincte)		03	155,478	8,870	2,464	161,884
-Garantii materiale retinute gestionarilor conform Legii nr.22/1969 (ct. 5500101, ct. 5500102/analitice distincte)		04				0
-Sume primite din fondurile de contrapartida constituite potrivit legii (ct. 5500101, ct. 5500102/analitice distincte)		05				0
-Paza obstasca comunală (ct. 5500101, ct. 5500102/analitice distincte)		06				0
-Disponibil din fonduri cu destinatie speciala reprezentand alocatia pentru nou-nascuti conform Legii 416/2001 (ct. 5500101, ct. 5500102/analitice distincte)		07				0
-Disponibil din fonduri cu destinatie speciala reprezentand sprijin producatorilor agricoli conform O.U.G.nr. 72/2003 (ct. 5500101, ct. 5500102/analitice distincte)		08				0
-Sume primite din credite externe contractate de stat pentru finantarea Programului de pietruire a drumurilor comunale (ct. 5500101, ct. 5500102/analitice distincte)		09	X	X	X	X
-Sume primite din fondul de tezaur		10				0
-Sume primite din rezultatul executiei bugetare din anii precedenti (ct. 5500101, ct. 5500102/analitice distincte)		11				0
Alte disponibilitati cu destinatie speciala (ct. 5500101, ct. 5500102/analitice distincte)		12				0
Disponibil din sume alocate din venituri din privatizare conform O.G. nr. 31/2007 (ct. 5500101, ct. 5500102/analitice distincte)		13				0
- Ajutor financiar in echivalent a 100 euro acordat cadrelor didactice din invatamantul preuniversitar (ct. 5500101, ct. 5500102/analitice distincte)		14				0
Disponibil din cofinantarea de la bugetul de stat (ct. 5500101, ct. 5500102/analitice distincte)		15				0
Disponibil al institutiilor publice finantate integral de la bugetul local, din sume indisponibilizate pe baza de titluri executorii (ct. 5500101, ct. 5500102/analitice distincte)		16				0
Disponibil din fonduri externe nerambursabile postaderare (sumele încasate în calitate de beneficiari, reprezentând sume datorate partenerilor din fonduri externe nerambursabile postaderare, reprezentând sume datorate partenerilor sau propriului buget ct. 5014 și sumele încasate în calitate de beneficiari, reprezentând sume aferente mecanismul decontării cererilor de plată ct. 5040)						0

Conducatorul institutiei

Conducatorul compartimentului financiar-contabil,

SITUAȚIA

unor indicatori referitori la protecția copilului și a persoanelor cu handicap
la data de 31 martie 2017



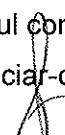
Cod 08

Denumire	Cod rd.	Număr
Copii aflați în familii substitutive *)	001	580
Copii protejați în:	002	
Centre de plasament	003	284
Centre de de primire a copilului în regim de urgență	004	12
Centre maternale **)	005	0
Persoane cu handicap instituționalizate în unități de protecție specială a persoanelor cu handicap	006	41
Asistenți personali pentru persoanele cu handicap	007	
Indemnizații lunare alocate persoanelor cu handicap grav	008	1975

*) La asistenții maternali angajați ai serviciilor publice, la rude până la gr. IV inclusiv, la alte familii și persoane, încredințați în vederea adopției.

**) Coloana „Număr” se va completa cu numărul de cupluri mamă-copil.

Conducătorul instituției


Conducătorul compartimentului
financiar-contabil



Situația plăților efectuate și a sumelor declarate pentru cota-pă... aferentă cheltuielilor finanțate din FEN postaderare

cod 10

Cod rând	Denumirea programului cu finanțare UE/alți donatori	din care:		Suma în curs de rambursare aferentă cheltuielilor efectuate în anul curent	Suma solicitată la rambursare aferentă cheltuielilor efectuate în curs de autorizare	Suma rambursată aferentă cheltuielilor efectuate în anul curent	Suma neautorizată de management aferentă cheltuielilor efectuate în anul curent	Prefinanțare dedusă din sumele solicitate la rambursare aferentă cheltuielilor efectuate în anul curent	Suma rezultată din neregulii aferente cheltuielilor efectuate în anul curent și anii precedenți	Sume rezultate din neregulii deduse din sumele solicitate la rambursare aferente cheltuielilor efectuate în anul curent
		Plăți efectuate de la titlul 56 și 58	Plăți efectuate pentru cota-pă (alin. 02)							
B	A	1	2	3=2-4	5	6	7	8	9	10
	Programa din Fondul European de Dezvoltare Regională (FEDR) (56.01)									
	Programa din Fondul Social European (FSE) (56.02)									
	Programa din Fondul de Coeziune (FC) (56.03)									
	Programa din Fondul European Agricol de Dezvoltare Rurală (FEADR) (56.04)									
	Programa din Fondul European pentru Pescuit (FEP) (56.05)									
	Programa din Fondul European de Garantare Agricolă (FEGA) (56.06)									
	Programa Instrumentului de Asistență pentru Preaderare (IPA) (56.07)									
	Programa Instrumentului European de Vecinătate și Parteneriat (ENPI) (56.08)									
	Suma aferente Fondului European pentru Refugiați (56.09)									
	Suma aferente Fondului European de Returare (56.10)									
	Suma aferente Fondului European de Integrare a resortisanților țărilor terțe (56.11)									
	Suma aferente Fondului Frontierelor Externe (56.12)									
	Programa finanțată din Facilitatea de Tranzite (56.14)									
	Alte programe comunitare finanțate în perioada 2007-2013 (56.15)									
	Alte facilități și instrumente postaderare (56.16)									
	Mecanismul financiar SEE (56.17)									
	Mecanismul financiar norvegian (56.18)									
	Asistență tehnică în cadrul Programului Operațional Asistență Tehnică (56.19)									
	Asistență tehnică în cadrul programelor operaționale, altele decât Programul Operațional Asistență Tehnică (56.20)									
	Programul de cooperare etvețiano-român vizând reducerea disparităților economice și sociale din cadrul Uniunii Europene extinse (56.25)									
	Fondul European de Ajustare la Globalizare (56.26)									
	Asistență tehnică pentru mecanismele financiare SEE (56.27)									
	Fondul național pentru relații bilaterale aferent mecanismelor financiare SEE (56.28)									
	Suma aferente Fondului de Solidaritate al Uniunii Europene (56.40)									
	Fondul de ajutor european destinat celor mai defavorizate persoane (58.06)									
	Fondul pentru azil, migrație și integrare (FAMI) (58.07)									
	Fondul pentru securitate internă (FSI) (58.08)									
	Asistență tehnică pentru fondurile în domeniul afacerilor interne (58.09)									
	Total (cod 01 la 24)									

*) Se completează cu următoarele coduri:

- 09- pentru sursa 01
- 10- pentru sursa 02
- 11- pentru sursa 03
- 12- pentru sursa 04
- 13- pentru sursa 05
- 15- pentru sursa 10




Situația plăților efectuate
la titlul 56 "Proiecte cu finanțare din fonduri externe nerambursabile (FEN) postaderare"
la data de 31 martie 2017

Nr crf	Denumirea indicatorilor	Cod rând	-lei-										
			Buget de stat (s01- stat)	Buget local (s02-local)	Bugetul asigurărilor sociale de stat (s03-bass)	Bugetul asigurărilor pentru șomaj (s04- șomaj)	Bugetul Fondului național unic de asigurări sociale de sănătate (s05- sănătate)	Bugetul institutiilor publice și activităților finanțate integral sau parțial din venituri proprii (s10- local)	Bugetul fondurilor externe nerambur sabile (s08- stat+asigu rări+ local)	Bugetul credite externe (s06- stat+local)	Bugetul credite interne (s07- stat+loc al)	Bugetul institutiilor publice și activităților finanțate integral sau parțial din venituri proprii (s20- stat+asigurări + autonome)	Bugetul institutiilor publice și activităților finanțate integral din venituri proprii (s10- stat+autono me)
A	B		1	2	3	4	5	6	7	8	9	10	11
1	Total plăți (titlul VIII cod 56+ titlu X cod 58) (rd.2+rd.11)	1	0	0	0	0	0	0	1,716	0	0	0	0
2	Total plăți (titlul VIII cod 56) (rd.3+rd.10)	2	0	0	0	0	0	0	1,716	0	0	0	0
3	Chelei de personal (titlu I)	3											
4	Bunuri și servicii (titlu II)	4											
5	Subvenții (titlu IV)	5											
6	Transferuri între unități ale administrației publice (titlu VI)	6											
7	Alte transferuri (titlu VII)	7											
8	Asistență socială (titlu IX)	8											
9	Alte cheltuieli (titlu X)	9											
10	Active nefinanciare (titlu XII)	10											
11	Total plăți (titlu X cod 58) (rd.12+rd.19)	11		0									
12	Chelei de personal (titlu I)	12											
13	Bunuri și servicii (titlu II)	13											
14	Subvenții (titlu IV)	14											
15	Transferuri între unități ale administrației publice (titlu VI)	15											
16	Alte transferuri (titlu VII)	16											
17	Asistență socială (titlu IX)	17											
18	Alte cheltuieli (titlu X)	18											
19	Active nefinanciare (titlu XII)	19											

Conducătorul instituției,


Conducătorul compartimentului
financiar- contabil,



**Situația plăților efectuate din buget și nejustificate prin bunuri, lucrări, servicii
la finele perioadei**

COD 31		lei		
NR. CRT.	Denumirea și simbolul conturilor	Cod rând	Sold la începutul anului	Sold la sfârșitul perioadei
A	B	C	1	2
1	Avansuri acordate furnizorilor (ct.2320000+2340000+4090101+4090102)- TOTAL (rd.02+03), din care:	01	1658	1402
	- din finanțare bugetară (ct. 7700000)	02	1658	1402
	- din alte surse de finanțare	03		
2	Acreditiv deschise la dispoziția terților (ct. 5410102+5410202) - TOTAL (rd.05+06), din care:	04	0	
	- din finanțare bugetară (ct. 7700000)	05		
	- din alte surse de finanțare	06		
3	Disponibilități la alți rezidenți, garanții depuse la furnizori (ct. 2670108+2670208+4610109+4610209)- TOTAL (rd.08+09), din care:	07		
	- din finanțare bugetară (ct. 7700000)	08		
	- din alte surse de finanțare	09		
4	Disponibilități ale misiunilor diplomatice și ale altor reprezentanțe ale României în străinătate, mai puțin dobânda încasată în cont (contul 5120402)- TOTAL (rd.11+12), din care:	10	0	0
	- din finanțare bugetară (ct. 7700000)	11		
	- din alte surse de finanțare	12		
5	Avansuri de trezorerie acordate în valută Misiunilor diplomatice și altor reprezentanțe ale României în străinătate (contul 5420200)- TOTAL (rd.14+15)din care:	13	0	0
	- din finanțare bugetară (ct. 7700000)	14		
	- din alte surse de finanțare	15		
6	Alte disponibilități provenite din finanțare bugetară (ct. 7700000) aflate în conturi de disponibil în lei la trezorerie (ct. 5580101+5590101... etc) și în conturi de disponibil în lei și în valută la instituții de credit din țară, mai puțin dobânda încasată în cont (ct.5120102+5120402+ 5580302+5590102+ 5590202+... etc)	16		3835
7	TOTAL (rd. 01+04+07+10+13+16)	17	1658	5237

Conducătorul instituției



Conducătorul compartimentului
financiar-contabil

**SITUATIA ACTIVEI SI DATORIIOR INSTITUTIILOR PUBLICE
DIN ADMINISTRATIA LOCALA la data de 31 Martie 2017**

cod 18

- lei -

Nr. rand		Cod rand	Sold la începutul anului	Sold la sfârșitul perioadei
A	B	C	1	2
	ACTIVE FINANCIARE	1	X	X
		X	X	X
A	NUMERAR SI DEPOZITE, din care:	2	X	X
A1	Numerar	3	X	X
	Numerar in lei in casieria institutiilor publice locale si ale institutiilor publice de subordonare locala, (ct.5310101)	4		3,179
	Disponibilitati in lei ale institutiilor publice locale si ale institutiilor publice de subordonare locala, la trezorerii (ct.5100000+ct.5120101+ct.5120501+ct.5150101+ct.5150103+ct.5150500+ct.5150600+ct.5160101+ct.5160301+ct.5160302+ct.5170101+ct.51	5	65,531,808	66,213,886
	Disponibilitati in lei din imprumuturi interne si externe contractate de autoritatile administratiei publice locale (ct.5160101)	5.1		
	Fonduri externe nerambursabile preaderare	6		
	Fonduri externe nerambursabile postaderare	7		
	Total (in baze cash) (rd.04+05)	8	65,531,808	66,217,065
	Dobanzi de incasat aferente disponibilitatilor institutiilor publice locale si ale institutiilor publice de subordonare locala la trezorerii/disponibilitatilor din excedentele cumulate ale bugetelor locale si ale institutiilor de subordonare locala	9		
	Total (in baze accrual) (rd.08+09)	10	65,531,808	66,217,065
	Excedentele cumulate ale bugetelor locale (ct.5210300)	11	X	X
	Disponibil din fondul de rulment	12	X	X
	Total (in baze cash) (rd.11)	13	X	X
	Dobanzi de incasat aferente disponibilitatilor din excedentele cumulate ale bugetelor locale si ale institutiilor de subordonare locala (ct.5180701)	14	X	X
	Total (in baze accrual) (rd.13+14)	15	X	X
	Depozite constituite din fondul de rulment	16	X	X
	Dobanzi de incasat aferente depozitelor din fondul de rulment al institutiilor publice locale	17	X	X
	Total (in baze accrual) (rd.16+17)	18	X	X
	Depozite ale institutiilor publice (ct. 5150301+ct.5600401)	19		
	Dobanzi de incasat aferente depozitelor institutiilor publice locale si ale institutiilor de subordonare locala la trezorerie (ct.5180701)	20		
	Total (in baze accrual) (rd.19+20)	21		
	Avansuri de trezorerie, acordate in lei (ct. 5420100)	22		9,161
	Alte valori (ct.5320100+ct.5320200+ct.5320300+ct.5320400+ct.5320500+ct.5320600+ct. 5320800)	23	248,381	177,105
A2	Depozite transferabile (Disponibilitati in conturi curente si de depozit), din care:	30	X	X
	- Disponibilitati la institutii de credit rezidente	31	X	X
	Disponibilitati ale institutiilor publice locale si ale institutiilor de subordonare locala la institutiile de credit rezidente (ct.5110101+ct.5110102+ct.5120102+ct.5120402+ct.5120502+ ct.5150102+ ct.5150202+ct.5160102+ct.5160202+ ct.5170102+ ct.51	32	155,478	165,719
	Fonduri externe nerambursabile preaderare	33		
	Fonduri externe nerambursabile postaderare	34		
	Numerar in valuta in casieria institutiilor publice, (ct.5310402)	35		
	Total (in baze cash) (rd.32+35)	36	155,478	165,719
	Dobanzi de incasat aferente disponibilitatilor institutiilor publice locale si ale institutiilor de subordonare locala la institutiile de credit rezidente (ct.5180702)	37		

Nr. rand		Cod rand	Sold la începutul anului	Sold la sfârșitul perioadei
A	B	C	1	2
	Total (in baze accrual) (rd.36+37)	38	155,478	165,719
	Depozite ale institutiilor publice la institutiile de credit rezidente (ct. 5150302 + ct.5600402)	39		
	Dobanzi de incasat aferente depozitelor institutiilor publice locale si ale institutiilor de subordonare locala la institutiile de credit rezidente (ct.5180702)	40		
	Total (in baze accrual) (rd.39+40)	41		
	Acreditive in lei ale institutiilor locale si ale ale institutiilor de subordonare locala la institutiile de credit rezidente (ct.5410102)	42		
	Acreditive in valuta ale institutiilor locale si ale institutiilor de subordonare locala la institutiile de credit rezidente (ct.5410202)	43		
	- disponibilitati la alti rezidenti	50	X	X
	Disponibilitati ale institutiilor publice aflate la alti rezidenti (terti) (ct.4610109+ct.4610209+ct.2670108+ ct.2670208)	51		
	Total (in baze cash) (rd.51)	52		
A3	Alte disponibilitati	60	X	X
	- disponibilitati la institutii de credit din strainatate	61	X	X
	Disponibilitati ale reprezentantelor din strainatate (ct.5120402)	62		
	Dobanzi de incasat aferente disponibilitatilor, reprezentantelor din strainatate (ct.5180702)	63		
	Total (in baze accrual) (rd.62+63)	64		
	Avansuri de trezorerie, acordate (ct.5420200)	65		
	Acreditive la institutii de credit in strainatate (ct.5410202)	66		
B	TITLURI, ALTELE DECAT ACTIUNI, din care:	70	X	X
	Titluri, altele decat actiuni, exclusiv produsele financiare derivate	71	X	X
B.1	Titluri pe termen scurt altele decat actiuni si produse financiare derivate (detinute de catre administratia locala si de institutiile de subordonare locala)	72	X	X
	Titluri pe termen scurt altele decat actiuni si produse financiare derivate detinute de catre administratia locala si institutiile de subordonare locala. Total (rd.74+75+76+77), din care emise de:	73		
	- Banca centrala (S.121)	74		
	- Societati care accepta depozite, exclusiv banca centrala (S.122)	75		
	- Alti rezidenti (Alti intermediari financiari, exclusiv societatile de asigurare si fondurile de pensii, Auxiliari financiari, Societati de asigurare, Fondurile de pensii) (S.125, S.126, S.128, S.129)	76		
	- Nerezidenti (State membre si institutii si organisme ale Uniunii Europene, State nonmembre si organizatii internationale nerezidente ale Uniunii Europene) (S.21, S.22)	77		
I	Total (la valoare nominala) (rd.73)	78		
B.2	Titluri pe termen lung altele decat actiuni si produse financiare derivate	85	X	X
1	Titluri pe termen lung, altele decat actiuni si produse financiare derivate detinute de catre administratia locala (institutii locale) si institutiile de subordonare locala. Total (rd.87+88+89+90), din care emise de:	86		
	- Banca centrala (S.121)	87		
	- Societati care accepta depozite, exclusiv banca centrala (S.122)	88		
	- Alti rezidenti (Alti intermediari financiari, exclusiv societatile de asigurare si fondurile de pensii, Auxiliari financiari, Societati de asigurare, Fondurile de pensii) (S.125, S.126, S.128, S.129)	89		
	- Nerezidenti (State membre si institutii si organisme ale Uniunii Europene, State nonmembre si organizatii internationale nerezidente ale Uniunii Europene) (S.21, S.22)	90		
	Obligatiuni si alte titluri detinute in contul creantelor bugetare (ct.2650000 - ct.2960200). Total (rd.92+rd.93+rd.94+rd.95+rd.96), din care emise de:	91		
	- Banca centrala (S.121)	92		
	- Societati care accepta depozite, exclusiv banca centrala (S.122)	93		

Nr. rand		Cod rand	Sold la începutul anului	Sold la sfârșitul perioadei
A	B	C	1	2
	- Alți rezidenți (Alți intermediari financiari, exclusiv societățile de asigurare și fondurile de pensii, Auxiliari financiari, Societăți de asigurare, Fondurile de pensii) (S.125, S.126, S.128, S.129)	94		
	- Nerezidenți (State membre și instituții și organisme ale Uniunii Europene, State nonmembre și organizații internaționale nerezidente ale Uniunii Europene) (S.21, S.22)	95		
	- Societăți nefinanciare (S.11)	96		
	Total (rd.86+91)	97		
C	CREDITE ACORDATE, din care:	110	X	X
	Credite pe termen scurt - acordate	111	X	X
	Credite pe termen scurt acordate din bugetul local instituțiilor de subordonare locală, (ct.4680102) (S1313)	112		
D	ACTIUNI SI ALTE PARTICIPATII	120	X	X
	Actiuni si alte titluri, exclusiv actiuni ale organismelor de plasament colectiv	121	X	X
D.1	Actiuni cotate (se includ si actiunile detinute de institutiile publice locale provenite din conversia creantelor bugetare in actiuni)	122	X	X
	Actiuni cotate detinute de autoritățile locale la societăți nefinanciare (ct.2600100 - ct.2960101) (S.11)	123		
	Actiuni cotate detinute de autoritățile locale la societăți care accepta depozite, exclusiv banca centrală (ct.2600100 - ct.2960101) (S.122)	124		
	Actiuni cotate detinute de autoritățile locale la societăți de asigurări rezidente (Societăți de asigurare, Fondurile de pensii) (ct.2600100-ct.2960101) (S.128, S.129)	125		
	Total (la val. ctb. neta = la valoarea de intrare mai puțin ajustările cumulate pentru pierderea de valoare) (rd.123+124+125)	126		
D.2	Actiuni necotate (se includ si actiunile detinute de institutiile publice locale provenite din conversia creantelor bugetare in actiuni)	130	X	X
	Actiuni necotate detinute de autoritățile locale la societăți nefinanciare (ct.2600200 - ct.2960102) (S.11)	131	1,602,925	1,602,925
	Actiuni necotate detinute de autoritățile locale la societăți care accepta depozite, exclusiv banca centrală (ct.2600200 - ct.2960102) (S.122)	132		
	Actiuni necotate detinute de autoritățile locale la societăți de asigurări rezidente (Societăți de asigurare, Fondurile de pensii) (ct.2600200 - ct.2960102) (S.128, S.129)	133		
	Total (la valoarea contabilă netă (la valoarea de intrare mai puțin ajustările cumulate pentru pierderea de valoare) (rd.131+132+133)	134	1,602,925	1,602,925
D.3	Alte participatii	140	X	X
	Participațiile autorităților locale la alte societăți care nu sunt organizate pe acțiuni (regii autonome, srl, comandita, etc.) (ct.2600300 - ct.2960103)	141		
	Total (la valoarea de intrare mai puțin ajustările cumulate pentru pierderea de valoare) (rd.141)	142		
E	ALTE CONTURI DE PRIMIT	155	X	X
E.1	Credite comerciale si avansuri acordate	156		
1	Creante comerciale necurente legate de livrari de bunuri si servicii de catre autoritatile locale sau de institutii subordonate acestora (ct.4110201+ct.4110208+ct.4130200+ct.4610201 - ct.4910200 - ct.4960200) Total (rd.158+159+160+164), din care:	157		
	- de la populație (gospodăriile populației) (S.14)	158		
	- de la societăți nefinanciare (S.11)	159		
	- de la instituțiile publice, din care: (rd.161+162+163)	160		
	- Administrația centrală (exclusiv fondurile de securitate socială) (S.1311)	161		
	- Administrația locală (exclusiv fondurile de securitate socială) (S.1313)	162		
	- Fonduri de securitate socială (S.1314)	163		
	- de la nerezidenți (S21, S22)	164		
	Creante comerciale curente legate de livrari de bunuri si servicii de catre autoritatile locale sau de institutii subordonate acestora (ct.2320000+ct.2340000+ct.4090101+ct.4090102+ct.4110101+ct.4110108+ ct.4130100+ct.4180000+ct.4610101 - ct.4910100)	165	5,987,410	5,686,946

Nr. rand		Cod rand	Sold la începutul anului	Sold la sfârșitul perioadei
A	B	C	1	2
	- de la gospodariile populației (S14)	166	576,669	526,105
	- de la societăți nefinanciare (S.11)	167	854,034	1,040,763
	- de la instituțiile publice, din care: (rd.169+170+171)	168	4,556,707	4,120,078
	- Administrația centrală (exclusiv fondurile de securitate socială) (S.1311)	169		
	- Administrația locală (exclusiv fondurile de securitate socială) (S.1313)	170		
	- Fonduri de securitate socială (S.1314)	171	4,556,707	4,120,078
	- din care: creanțele unităților sanitare cu paturi față de Casele de Sănătate	171.1	4,556,707	4,120,078
	- de la nerezidenți (State membre și instituții și organisme ale Uniunii Europene, State nonmembre și organizații internaționale nerezidente ale Uniunii Europene) (S.21, S.22)	172		
E.2	Alte conturi de primit, exclusiv creditele comerciale și avansurile	175	X	X
1	Creanțe ale bugetului local (ct.4640000 -ct. 4970000). Total (rd.177+178+179+183), din care:	176	58,909	46,317
	- de la gospodariile populației (S14)	177		
	- de la societăți nefinanciare (S.11)	178		
	- de la instituțiile publice, din care: (rd.180+181+182)	179	58,909	46,317
	- Administrația centrală (exclusiv fondurile de securitate socială) (S.1311)	180		
	- Administrația locală (exclusiv fondurile de securitate socială) (S.1313)	181	58,909	46,317
	- Fonduri de securitate socială (S.1314)	182		
	- de la nerezidenți (State membre și instituții și organisme ale Uniunii Europene, State nonmembre și organizații internaționale nerezidente ale Uniunii Europene) (S.21, S.22)	183		
	Creanțe ale fondului de risc (ct.4610109+ct.4610209)	184		
	Total creanțe (rd.176+184)	185	58,909	46,317
	Creanțe din operațiuni cu fonduri externe nerambursabile de la Comisia Europeană / alți donatori	190		
	Sume de primit de la Autoritățile de Certificare / Autoritățile de Management / Agențiile de Plăți - FONDURI EXTERNE NERAMBURSABILE POSTADERARE (ct.4580301)	191	54,664	
	Sume de primit de la Autoritățile de Certificare/ Autoritățile de Management / Agențiile de Plăți - FONDURI DE LA BUGET (ct.4580302)	192	8,080	
	Sume solicitate la rambursare aferente fondurilor externe nerambursabile postaderare în curs de virare la buget (ct.8077000)	193		
	Sume de primit de la Comisia Europeană/alți donatori reprezentând venituri ale bugetului general consolidat -FONDURI EXTERNE NERAMBURSABILE POSTADERARE (ct.4500504+ct.4500505). Total, din care: (rd.195+196)	194		
	Sume de primit de la Comisia Europeană/alți donatori reprezentând venituri ale bugetului general consolidat- buget local- FONDURI EXTERNE NERAMBURSABILE POSTADERARE (ct.4500504)	195		
	Sume de primit de la Comisia Europeană/alți donatori reprezentând venituri ale bugetului general consolidat- instituții publice finanțate din venituri proprii/venituri proprii și subvenții - FONDURI EXTERNE NERAMBURSABILE POSTADERARE (ct.4500505)	196		
	DATORII FINANCIARE	200	X	X
A	NUMERAR SI DEPOZITE, din care:	201	X	X
A.2	Alte depozite	202	X	X
1	Sume datorate terților reprezentând garanții și cautiuni aflate în conturile instituțiilor publice (ct.4280101+ct.4280201+ct.4620109+ct.4620209) Total (rd.204+205+206), din care :	203	158,398	164,393
	- salariaților (gospodariile populației) (S.143)	204	157,898	164,393
	- societăți nefinanciare (S.11)	205	500	
	- instituțiilor publice, din care: (rd.207+208+209)	206		
	- Administrația centrală (exclusiv fondurile de securitate socială) (S.1311)	207		
	- Administrația locală (exclusiv fondurile de securitate socială) (S.1313)	208		
	- Fonduri de securitate socială (S.1314)	209		
B	IMPRUMUTURI PE BAZA DE TITLURI, ALTELE DECAT ACTIUNI	220	X	X

Nr. rand		Cod rand	Sold la începutul anului	Sold la sfârșitul perioadei
A	B	C	1	2
B.1	IMPRUMUTURI PE BAZA DE TITLURI (pe termen scurt altele decat actiuni si produse financiare derivate)	221	X	X
	Imprumuturi pe baza de titluri pe termen scurt altele decat actiuni si produse financiare derivate emise de catre administratia locala si de institutiile de subordonare locala (ct.5190109+ ct.1610100 - ct.1690100) Total (rd.223+224+225+226),	222		
	- Banca centrala (S.121)	223		
	- Societati care accepta depozite, exclusiv banca centrala (S.122)	224		
	- Alti rezidenti (Alti intermediari financiari, exclusiv societatile de asigurare si fondurile de pensii, Auxiliari financiari, Societati de asigurare, Fondurile de pensii) (S.125, S.126, S.128, S.129)	225		
	- Nerezidenti (State membre si institutii si organisme ale Uniunii Europene, State nonmembre si organizatii internationale nerezidente ale Uniunii Europene) (S.21, S.22)	226		
I	Total (la valoare nominala) (rd.222)	227		
	Dobanzi de platit pentru imprumuturi pe baza de titluri pe termen scurt, altele decat actiuni si produse financiare derivate (ct.1680100+ct.5180604)	228		
	Total (in baze accrual) (rd.227+228)	229		
B.2	IMPRUMUTURI PE BAZA DE TITLURI (pe termen lung altele decat actiuni si produse financiare derivate)	240	X	X
	Imprumuturi pe baza de titluri pe termen lung altele decat actiuni si produse financiare derivate emise de catre administratia locala si de institutiile de subordonare locala (ct.1610200 - ct.1690200). Total (rd.242+243+244+245), din care achizitiona	241		
	- Banca centrala (S.121)	242		
	- Societati care accepta depozite, exclusiv banca centrala (S.122)	243		
	- Alti rezidenti (Alti intermediari financiari, exclusiv societatile de asigurare si fondurile de pensii, Auxiliari financiari, Societati de asigurare, Fondurile de pensii) (S.125, S.126, S.128, S.129)	244		
	- Nerezidenti (State membre si institutii si organisme ale Uniunii Europene, State nonmembre si organizatii internationale nerezidente ale Uniunii Europene) (S.21, S.22)	245		
I	Total (la valoare nominala) (rd.241)	246		
	Dobanzi de platit pentru imprumuturi pe baza de titluri pe termen lung, altele decat actiuni si produse financiare derivate (ct.1680100)	247	X	X
	Total (in baze accrual) (rd.246+247)	248	X	X
C	CREDITE PRIMITE, din care:	260	X	X
C.1	Credite pe termen scurt primite	261	X	X
	Credite pe termen scurt contractate de autoritatile locale si institutii din subordinea acestora (ct.1620100+ct.1630100+ct.1670101+ct.1670103+ ct.1670109+ ct.5190101+ ct.5190102+ ct.5190106+ ct.5190180+ ct.5190190) . Total (rd.263+264+265+265.1), din	262		
	- Societati care accepta depozite, exclusiv banca centrala (S.122)	263		
	- Alti rezidenti (Alti intermediari financiari, exclusiv societatile de asigurare si fondurile de pensii, Auxiliari financiari, Societati de asigurare, Fondurile de pensii) (S.125, S.126, S.128, S.129)	264		
	- Nerezidenti (State membre si institutii si organisme ale Uniunii Europene, State nonmembre si organizatii internationale nerezidente ale Uniunii Europene) (S.21, S.22)	265		
	Credite pe termen scurt primite din venituri din privatizare, de catre institutiile publice din administratia locala (ct.1620100+ct.1670103+ ct.5190102+ ct.5190180) (S1311)	265.1		
	Credite pe termen scurt primite din contul curent general al trezoreriei statului de catre institutiile publice din administratia locala (ct.5190108+ct.1670102) (S 1311)	266		
	Credite pe termen scurt primite din bugetul local, de catre institutiile publice de subordonare locala, (ct.5190105) (S 1311)	267		
	Sume primite din excedentul anului precedent pentru acoperirea golurilor temporare de casa si pentru finantarea cheltuielilor sectiunii de dezvoltare (ct.5190107)	267.1		1,007,452


Nr. rand		Cod rand	Sold la începutul anului	Sold la sfârșitul perioadei
A	B	C	1	2
	Total (in baze cash) (rd.262+266+267+267.1)	268		1,007,452
2	Dobanzi de platit aferente creditelor pe termen scurt contractate de institutiile publice din administratia locala (ct.1680200+ct.1680300+ct.1680701 +ct.1680703+ ct.1680709+ ct.5180606+ ct.5180608+ ct.5180609). Total (rd.270+271+272+272.1), din care	269		
	- Societati care accepta depozite, exclusiv banca centrala (S.122)	270		
	- Alti rezidenti (Alti intermediari financiari, exclusiv societatile de asigurare si fondurile de pensii, Auxiliari financiari, Societati de asigurare, Fondurile de pensii) (S.125, S.126, S.128, S.129)	271		
	- Nerezidenti (State membre si institutii si organisme ale Uniunii Europene, State nonmembre si organizatii internationale nerezidente ale Uniunii Europene) (S.21, S.22)	272		
	Dobanzi de platit aferente creditelor pe termen scurt primite din venituri din privatizare (ct.1680703 + ct.5180606)	272.1		
	Dobanzi de platit aferente creditelor pe termen scurt primite din contul curent general al trezoreriei statului (ct.1680702+ct.5180605)	273		
	Total (dobanzi de platit) (rd.269+273)	274		
	Total (in baze accrual) (cash+dobanzi) (rd.268+274)	275		1,007,452
	Credite pe termen scurt primite rezultate din reclassificarea creditelor comerciale in imprumuturi (Masstricht debt) conform deciziei Eurostat	276	X	X
	Credite pe termen scurt provenind din reclassificarea creditelor comerciale in imprumuturi (Maastricht debt), conform deciziei Eurostat, (ct.1670108+ct. 5190110).Total (rd.278+279+280+281), din care acordate de:	277		
	- Societati care accepta depozite, exclusiv banca centrala (S.122) (In cazul refinantarii fara regres a unei creante asupra guvernului)	278		
	- Alti intermediari financiari, exclusiv societatile de asigurare si fondurile de pensii (S.125) (In cazul refinantarii fara regres a unei creante asupra guvernului)	279		
	- Nerezidenti (State membre si institutii si organisme ale Uniunii Europene, State nonmembre si organizatii internationale nerezidente ale Uniunii Europene) (S.21, S.22)	280		
	- Societati nefinanciare (S.11) (In cazul restructurarii creditelor comerciale)	281		
	Dobanzi de platit aferente creditelor pe termen scurt provenind din reclassificarea creditelor comerciale in imprumuturi (Maastricht debt), conform deciziei Eurostat, (ct.1680708+ ct.5180609+ct.5180800). Total (rd.283+284+284.1+284.2), din care acord	282		
	- Societati care accepta depozite, exclusiv banca centrala (S.122) (In cazul refinantarii fara regres a unei creante asupra guvernului)	283		
	- Alti intermediari financiari, exclusiv societatile de asigurare si fondurile de pensii (S.125) (In cazul refinantarii fara regres a unei creante asupra guvernului)	284		
	- Nerezidenti (State membre si institutii si organisme ale Uniunii Europene, State nonmembre si organizatii internationale nerezidente ale Uniunii Europene) (S.21, S.22)	284.1		
	- Societati nefinanciare (S.11) (In cazul restructurarii creditelor comerciale)	284.2		
C.2	Credite pe termen lung primite	285	X	X
	Credite pe termen lung primite (contractate, garantate, asimilate, etc.) de institutiile publice locale (ct.1620200+ct.1630200+ct.1670201+ct.1670202+ct.1670203+ ct.1670209). Total (rd.287+288+289+289.1) din care acordate de :	286		
	- Societati care accepta depozite, exclusiv banca centrala (S.122)	287		
	- Alti rezidenti (Alti intermediari financiari, exclusiv societatile de asigurare si fondurile de pensii, Auxiliari financiari, Societati de asigurare, Fondurile de pensii) (S.125, S.126, S.128, S.129)	288		
	- Nerezidenti (State membre si institutii si organisme ale Uniunii Europene, State nonmembre si organizatii internationale nerezidente ale Uniunii Europene) (S.21, S.22)	289		
	- Administratia centrala (exclusiv fondurile de securitate sociala) (S.1311) Credite pe termen lung primite din venituri din privatizare de catre institutii publice din administratia locala (ct.1620200+ct.1670203)	289.1		
	Total (in baze cash) (rd.286)	290		

Nr. rand		Cod rand	Sold la începutul anului	Sold la sfârșitul perioadei
A	B	C	1	2
	Dobanzi de platit aferente creditelor pe termen lung primite (contractate garantate, asimilate, etc.) de institutiile publice din administratia locala (ct.1680200+ct.1680300+ct.1680701+ct.1680702+ct.1680703+ ct.1680709) Total (rd.292+293+294+294.1)	291	X	X
	- Societati care accepta depozite, exclusiv banca centrala (S.122)	292	X	X
	- Alti rezidenti (Alti intermediari financiari, exclusiv societatile de asigurare si fondurile de pensii, Auxiliari financiari, Societati de asigurare, Fondurile de pensii) (S.125, S.126, S.128, S.129)	293	X	X
	- Nerezidenti (State membre si institutii si organisme ale Uniunii Europene, State nonmembre si organizatii internationale nerezidente ale Uniunii Europene) (S.21, S.22)	294	X	X
	- Administratia centrala (exclusiv fondurile de securitate sociala) (S.1311) Dobanzi de platit aferente creditelor pe termen lung primite din venituri din privatizare (ct.1680703)	294.1	X	X
	Total (dobanzi de platit) (rd.291)	295	X	X
	Total (in baze accrual) (cash+dobanzi) (rd.290+295)	296	X	X
	Credite pe termen lung primite rezultate din reclasificarea creditelor comerciale in imprumuturi (Maastricht debt.) conform deciziei Eurostat	297	X	X
	Credite pe termen lung provenind din reclasificarea creditelor comerciale in imprumuturi (Maastricht debt), conform deciziei Eurostat, (ct.1670208). Total (rd.299+300+301+302), din care acordate de:	298	X	X
	- Societati care accepta depozite, exclusiv banca centrala (S.122) (In cazul refinantarii fara regres a unei creante asupra guvernului)	299		
	- Alti intermediari financiari, exclusiv societatile de asigurare si fondurile de pensii (S.125) (In cazul refinantarii fara regres a unei creante asupra guvernului)	300		
	- Nerezidenti (State membre si institutii si organisme ale Uniunii Europene si State nonmembre si organizatii internationale nerezidente ale Uniunii Europene) (S.21, S.22)	301		
	- Societati nefinanciare (S.11) (In cazul structurarii creditelor comerciale)	302		
	Dobanzi de platit aferente creditelor pe termen lung provenind din reclasificarea creditelor comerciale in imprumuturi (Maastricht debt), conform deciziei Eurostat, (ct.1680708). Total (rd.304+305+306+307), din care acordate de:	303	X	X
	- Societati care accepta depozite, exclusiv banca centrala (S.122) (In cazul refinantarii fara regres a unei creante asupra guvernului)	304	X	X
	- Alti intermediari financiari, exclusiv societatile de asigurare si fondurile de pensii (S.125) (In cazul refinantarii fara regres a unei creante asupra guvernului)	305	X	X
	- Nerezidenti (State membre si institutii si organisme ale Uniunii Europene si State nonmembre si organizatii internationale nerezidente ale Uniunii Europene) (S.21, S.22)	306	X	X
	- Societati nefinanciare (S.11) (In cazul restructurarii creditelor comerciale)	307	X	X
E	ALTE CONTURI DE PLATIT	310	X	X
E.1	Credite comerciale si avansuri primite	311	X	X
	Datorii comerciale necurente legate de livrari de bunuri si servicii (ct.4010200+ct.4030200+ct.4040200+ ct.4050200+ct.4620201). Total (rd.313+314+318+319), din care catre :	312		
	- Societati nefinanciare (S.11)	313		
	- institutiile publice, din care: (rd.315+316+317)	314		
	- Administratia centrala (exclusiv fondurile de securitate sociala) (S.1311)	315		
	- Administratia locala (exclusiv fondurile de securitate sociala) (S.1313)	316		
	- Fonduri de securitate sociala (S.1314)	317		
	- Alti rezidenti (Alti intermediari financiari, exclusiv societatile de asigurare si fondurile de pensii, Auxiliari financiari, Societati de asigurare, Fondurile de pensii) (S.125, S.126, S.128, S.129)	318		
	- Nerezidenti (State membre si institutii si organisme ale Uniunii Europene, State nonmembre si organizatii internationale nerezidente ale Uniunii Europene) (S.21, S.22)	319		

Nr. rand		Cod rand	Sold la începutul anului	Sold la sfârșitul perioadei
A	B	C	1	2
	Datorii comerciale curente legate de livrari de bunuri si servicii (ct.4010100+ct.4030100+ct.4040100 +ct. 4050100+ct.4080000 + ct.4190000+ ct.4620101) Total (rd.321+322+326+327), din care, catre :	320	4,777,019	4,461,470
	- Societati nefinanciare (S.11)	321	4,777,019	4,453,521
	- institutiile publice, din care: (rd.323+324+325)	322		7,949
	- Administratia centrala (exclusiv fondurile de securitate sociala) (S.1311)	323		
	- Administratia locala (exclusiv fondurile de securitate sociala) (S.1313)	324		7,949
	- Fonduri de securitate sociala (S.1314)	325		
	- Alti rezidenti (Alti intermediari financiari, exclusiv societatile de asigurare si fondurile de pensii, Auxiliari financiari, Societati de asigurare, Fondurile de pensii) (S.125, S.126, S.128, S.129)	326		
	- Nerezidenti (State membre si institutii si organisme ale Uniunii Europene, State nonmembre si organizatii internationale nerezidente ale Uniunii Europene) (S.21, S.22)	327		
E.2	Alte datorii de platit, exclusiv creditele comerciale si avansuri	330	X	X
	Datoriile institutiilor publice din administratia locala catre bugete (ct.4420300+ ct.4310100+ct.4310200+ct.4310300+ct.4310400+ ct.4310500+ ct.4310700+ct. 4370100+ct.4370200+ct.4370300+ ct.4420801 +ct.4440000+ct.4460000+ ct.4460100+ ct.4460200+ ct.4	331	3,189,651	3,403,736
	Salariile angajatilor (ct 4210000+ct.4230000+ct.4260000 +ct.4270100+ct.4270300 +ct.4280101)	332	4,665,239	4,986,261
	Alte drepturi convenite altor categorii de persoane (ct.4260000+ct.4270200 +ct. 4270300+ct.4290000+ct.4380000)	333	1,671,566	1,681,518
	Datorii catre fondul de risc (ct.4620109+ct.4620209)	334		
	Total (rd.331+332+333+334)	335	9,526,456	10,071,515
	Datorii din operatiuni cu fonduri externe nerambursabile de la Comisia Europeana/ alti donatori	340		
	Avansuri primite de la Autoritatile de Certificare/Autoritatile de Management /Agentiile de Plati- FONDURI EXTERNE NERAMBURSABILE POSTADERARE SI FONDURI DE LA BUGET (ct.4580501+ct.4580502)	341		
	Alte datorii	342	X	X
	Provizioane necurente (ct.1510201+ ct.1510202+ ct.1510203 +ct.1510204 +ct.1510208), din care:	342.1	292,313	289,210
	Provizioane necurente, constituite conform O.M.F.P. 416/2013 reprezentand arierate in litigiu (din soldul ct. 1510201)	342.2		
	Provizioane necurente, constituite conform OUG 71/2009 si OG 17/2012 reprezentand drepturi salariale castigate in instanta (ct.1510203)	342.3	285,773	282,670
	Provizioane necurente, constituite conform Legii nr.85/2016, privind plata diferentelor salariale convenite personalului didactic din invatamantul de stat pentru perioada octombrie 2008 - 13 mai 2011(din soldul ct.1510203)	342.4	6,540	6,540
	Provizioane necurente pentru daune-interese moratorii sub forma dobanzii legale, pentru plata esalonata a sumelor prevazute in titluri executorii avand ca obiect acordarea unor drepturi salariale personalului din sectorul bugetar (din soldul ct.15102)	342.5		
	Provizioane curente (ct.1510101+ct.1510102+ ct.1510103+ ct.1510104+ ct.1510108) , din care:	343		
	Provizioane curente, constituite conform O.M.F.P. 416/2013 reprezentand arierate in litigiu (din soldul ct.1510101)	343.1		
	Provizioane curente, constituite conform OUG 71/2009 si OG 17/2012 reprezentand drepturi salariale castigate in instanta (ct.1510103)	343.2		
	Provizioane curente, constituite conform Legii nr.85/2016, privind plata diferentelor salariale convenite personalului didactic din invatamantul de stat pentru perioada octombrie 2008 - 13 mai 2011(din soldul ct.1510103)	343.3		
	Provizioane curente pentru daune-interese moratorii sub forma dobanzii legale, pentru plata esalonata a sumelor prevazute in titluri executorii avand ca obiect acordarea unor drepturi salariale personalului din sectorul bugetar (din soldul ct.1510103)	343.4		
E.3	Plati restante	345	X	X
	Plati restante ale institutiilor publice din administratia locala (reprezentand datorii neachitate la termen) din operatiuni comerciale Total (rd.346.1+347+351+352), din care catre:	346	X	X

Nr. rand		Cod rand	Sold la începutul anului	Sold la sfârșitul perioadei
A	B	C	1	2
	- Societati nefinanciare (S.11)	346.1	X	X
	- Institutii publice, din care (rd.348+349+350):	347	X	X
	- Administratia centrala (exclusiv fondurile de securitate sociala) (S.1311)	348	X	X
	- Administratia locala (exclusiv fondurile de securitate sociala) (S.1313)	349	X	X
	- Fonduri de securitate sociala (S.1314)	350	X	X
	- Alti rezidenti (Alti intermediari financiari, exclusiv societatile de asigurare si fondurile de pensii, Auxiliari financiari, Societati de asigurare, Fondurile de pensii) (S.125, S.126, S.128, S.129)	351	X	X
	- Nerezidenti (State membre si institutii si organisme ale Uniunii Europene, State nonmembre si organizatii internationale nerezidente ale Uniunii Europene) (S.21, S.22)	352	X	X
	Plati restante ale institutiilor publice din administratia locala- (reprezentand datoriile neachitate la termen) catre bugetul general consolidat	353	X	X
	Plati restante ale institutiilor publice din administratia locala (reprezentand datoriile neachitate la termen) din drepturi salariale, neachitate	354	X	X
	Plati restante ale institutiilor publice din administratia locala catre alte categorii de persoane (reprezentand datoriile neachitate la termen) din burse, ajutoare si alte drepturi neachitate	355	X	X
	Plati restante ale institutiilor publice din administratia locala (reprezentand datoriile neachitate la termen) din imprumuturi nerambursate la scadenta, Total (rd.357+358+359), din care, catre :	356	X	X
	- Societati care accepta depozite, exclusiv banca centrala (S.122)	357	X	X
	- Alti rezidenti (Alti intermediari financiari, exclusiv societatile de asigurare si fondurile de pensii, Auxiliari financiari, Societati de asigurare, Fondurile de pensii) (S.125, S.126, S.128, S.129)	358	X	X
	- Nerezidenti (State membre si institutii si organisme ale Uniunii Europene, State nonmembre si organizatii internationale nerezidente ale Uniunii Europene) (S.21, S.22)	359	X	X
	Plati restante ale institutiilor publice din administratia locala (reprezentand datoriile neachitate la termen) din dobanzi restante, Total (rd.361+362+363) din care, catre :	360	X	X
	- Societati care accepta depozite, exclusiv banca centrala (S.122)	361	X	X
	- Alti rezidenti (Alti intermediari financiari, exclusiv societatile de asigurare si fondurile de pensii, Auxiliari financiari, Societati de asigurare, Fondurile de pensii) (S.125, S.126, S.128, S.129)	362	X	X
	- Nerezidenti (State membre si institutii si organisme ale Uniunii Europene, State nonmembre si organizatii internationale nerezidente ale Uniunii Europene) (S.21, S.22)	363	X	X
	Creditori bugetari (ct.467)	364	X	X
	Total (rd.346+353+354+355+356+360+364)	375	X	X

Conducatorul institutiei,

Conducatorul compartimentului financiar-contabil,



CONTUL DE EXECUTIE A BUGETULUI LOCAL- VENITURI
la data de 31 Martie 2017

Anexa 12

cod 20

- lei -


DENUMIREA INDICATORILOR	Cod indicator	Prevederi bugetare aprobate la finele perioadei de raportare		Prevederi bugetare trimestriale cumulate	Drepturi constatate			Incasari realizate	Stingeri pe alte cai decat incasari	Drepturi constatate de incasat
		1	2		Total, din care:	din anii precedenti	din anul curent			
A	B				3=4+5	4	5	6	7	8=3-6-7
VENITURI -TOTAL (cod 00.02+00.15+00.16+00.17+45.02+46.02+48.02)	00.01	108,248,440	23,667,840	22,050,256	58,909	21,991,347	22,003,939	46,317		
VENITURI PROPRII (cod 00.02-11.02-37.02+00.15+00.16)	49.90	34,841,000	8,905,400	7,420,617	58,909	7,361,708	7,374,300	46,317		
1. VENITURI CURENTE (cod 00.03+00.12)	00.02	79,963,800	18,435,200	15,950,917	58,909	15,892,008	15,904,600	46,317		
A. VENITURI FISCALE (cod 00.04+00.09+00.10+00.11)	00.03	76,848,000	17,681,400	15,585,187	30,364	15,554,823	15,562,089	23,098		
A1. IMPOZIT PE VENIT, PROFIT SI CASTIGURI DIN CAPITAL (cod 00.05+00.06+00.07)	00.04	31,177,000	8,013,400	5,879,573		5,879,573	5,879,573			
A1.2. IMPOZIT PE VENIT, PROFIT SI CASTIGURI DIN CAPITAL DE LA PERSOANE FIZICE (cod 03.02+04.02)	00.06	31,177,000	8,013,400	5,879,573		5,879,573	5,879,573			
Cote si sume defalcate din impozitul pe venit (cod 04.02.01+04.02.04)	04.02	31,177,000	8,013,400	5,879,573		5,879,573	5,879,573			
Cote defalcate din impozitul pe venit	04.02.01	20,951,000	5,457,400	5,879,573		5,879,573	5,879,573			
Sume alocate din cotele defalcate din impozitul pe venit pentru echilibrarea bugetelor locale	04.02.04	10,226,000	2,556,000							
A4.IMPOZITE SI TAXE PE BUNURI SI SERVICII (cod 11.02+12.02+15.02+16.02)	00.10	45,671,000	9,668,000	9,705,614	30,364	9,675,250	9,682,516	23,098		
Sume defalcate din TVA (cod 11.02.01+11.02.02+11.02.05+11.02.06+11.02.09)	11.02	45,121,000	9,528,000	9,528,000		9,528,000	9,528,000			
Sume defalcate din taxa pe valoarea adaugata pentru finantarea cheltuielilor descentralizate la nivelul judetelor	11.02.01	30,307,000	7,963,000	7,963,000		7,963,000	7,963,000			
Sume defalcate din taxa pe valoarea adaugata pentru drumuri	11.02.05	6,568,000								
Sume defalcate din taxa pe valoarea adaugata pentru echilibrarea bugetelor locale	11.02.06	8,246,000	1,565,000	1,565,000		1,565,000	1,565,000			
Taxe pe utilizarea bunurilor, autorizarea utilizarii bunurilor sau pe desfaurarea de activitati (cod 16.02.02+16.02.03+16.02.50)	16.02	550,000	140,000	177,614	30,364	147,250	154,516	23,098		
Taxa asupra mijloacelor de transport (cod 16.02.02.01+16.02.02.02)	16.02.02	550,000	140,000	177,614	30,364	147,250	154,516	23,098		
Taxa asupra mijloacelor de transport definite de persoane fizice *)	16.02.02.01	50,000	15,000	7,185	2,744	4,441	5,498	1,687		
Taxa asupra mijloacelor de transport definite de persoane juridice *)	16.02.02.02	500,000	125,000	170,429	27,620	142,809	149,018	21,411		
C. VENITURI NEFISCALE (cod 00.13+00.14)	00.12	3,115,800	753,800	365,730	28,545	337,185	342,511	23,219		
C.1. VENITURI DIN PROPRIETATE (cod 30.02+31.02)	00.13	101,000	26,000	9,353		9,353	9,353			
Venituri din proprietate (cod 30.02.01+30.02.05+30.02.08+30.02.50)	30.02	96,000	25,000	9,353		9,353	9,353			
Venituri din concesiuni si inchirieri (cod 30.02.05.30)	30.02.05	40,000	10,000	6,731		6,731	6,731			

DENUMIREA INDICATORILOR	Cod indicator	Prevederi bugetare aprobate la finele perioadei de raportare	Prevederi bugetare trimestriale cumulate	Drepturi -statate			Incasari realizate	Stingeri pe alte cai decat incasari	Drepturi constatate de incasat
				Total, din care:	din anii precedenti	din anul curent			
A	B	1	2	3=4+5	4	5	6	7	8=3-6-7
Alte venituri din concesiuni si inchirieri de catre institutiile publice	30.02.05.30	40,000	10,000	6,731		6,731	6,731		
Venituri din dividende (cod 30.02.08.02+30.02.08.03)	30.02.08	1,000							
Venituri din dividende de la alti platitori	30.02.08.02	1,000							
Alte venituri din proprietate	30.02.50	55,000	15,000	2,622		2,622	2,622		
Venituri din dobanzi (cod 31.02.03)	31.02	5,000	1,000						
Alte venituri din dobanzi	31.02.03	5,000	1,000						
C2. VANZARI DE BUNURI SI SERVICII (cod 33.02+34.02+35.02+36.02+37.02)	00.14	3,014,800	727,800	356,377	28,545	327,832	333,158		23,219
Venituri din prestari de servicii si alte activitati (cod 33.02.08+33.02.10+33.02.12+33.02.13+33.02.24+33.02.27+33.02.28+33.02.33+33.02.50)	33.02	2,900,000	700,000	314,272	21,840	292,432	311,168		3,104
Venituri din prestari de servicii	33.02.08	1,300,000	300,000	146,958		146,958	146,958		
Alte venituri din prestari de servicii si alte activitati	33.02.50	1,600,000	400,000	167,314	21,840	145,474	164,210		3,104
Amenzi, penalitati si confiscari (cod 35.02.01 la 35.02.03+35.02.50)	35.02	110,000	25,000	39,655	6,705	32,950	19,540		20,115
Venituri din amenzi si alte sanctiuni aplicate potrivit dispozitiilor legale (cod 35.02.01.02)	35.02.01	110,000	25,000	19,540		19,540	19,540		
Venituri din amenzi si alte sanctiuni aplicate de catre alte institutii de specialitate	35.02.01.02	110,000	25,000	19,540		19,540	19,540		
Alte amenzi, penalitati si confiscari	35.02.50			20,115	6,705	13,410			20,115
Diverse venituri (cod 36.02.01+36.02.05+36.02.06+36.02.07+36.02.11+36.02.14+36.02.22+36.02.23+36.02.31+36.02.32+36.02.47+36.02.50)	36.02	3,000	1,000	150		150	150		
Alte venituri	36.02.50	3,000	1,000	150		150	150		
Transferuri voluntare, altele decat subventiile (cod 37.02.01+37.02.03 la 37.02.05+37.02.50)	37.02	1,800	1,800	2,300		2,300	2,300		
Donatii si sponsorizati	37.02.01	1,800	1,800	2,300		2,300	2,300		
III. OPERATIUNI FINANCIARE (cod 40.02+41.02)	00.16			1,000,000		1,000,000	1,000,000		
Incasari din rambursarea imprumuturilor acordate (cod 40.02.06+40.02.07+40.02.10+40.02.11+40.02.13+40.02.14+40.02.16+40.02.18+40.02.50)	40.02			1,000,000		1,000,000	1,000,000		
Sume din exced. anului precedent pentru acoperirea goliurilor temporare de casa ale sectiunii de dezvoltare	40.02.13			1,000,000		1,000,000	1,000,000		
IV. SUBVENTII (cod 00.18)	00.17	28,274,260	5,222,260	5,132,634		5,132,634	5,132,634		
SUBVENTII DE LA ALTE NIVELE ALE ADMINISTRATIEI PUBLICE (cod 42.02+43.02)	00.18	28,274,260	5,222,260	5,132,634		5,132,634	5,132,634		
Subventii de la bugetul de stat (cod 42.02.01+42.02.05+42.02.10+42.02.12 la 42.02.21+42.02.28+42.02.29+42.02.32 la 42.02.36+42.02.40 la 42.02.42+42.02.44 la 42.02.46+42.02.51+42.02.52+42.02.54+42.02.55+42.02.62+42.02.65+42.02.66+42.02.67+42.02.69+42.02.73)	42.02	28,274,260	5,222,260	5,132,634		5,132,634	5,132,634		

DENUMIREA INDICATORILOR	Cod indicator	Prevederi bugetare aprobate la finele perioadei de raportare		Prevederi bugetare trimestriale cumulate	Drepturi - stimate			Incasari realizate	Stingeri pe alte cai decat incasari	Drepturi constatate de incasat		
		1			2	Total, din care:	4				5	
		3=4+5	din anii precedenti				din anul curent					6
A	B											
Subventii de la bugetul de stat catre bugetele locale necesare sustinerii derularii proiectelor finantate din fonduri externe nerambursabile (FEN) postaderare	42.02.20	4,260	4,260	4,260	-13,664	-13,664	-13,664					
Finantarea drepturilor acordate persoanelor cu handicap	42.02.21	19,328,000	19,328,000	5,156,000	5,084,204	5,084,204	5,084,204					
Subventii primite de la bugetul de stat pentru finantarea investitiilor pentru institutii publice de asistenta sociala si unitati de asistenta medico-sociale	42.02.52	62,000	62,000	62,000	62,094	62,094	62,094					
Finantarea Programului National de Dezvoltare Locala	42.02.65	8,880,000	8,880,000									
Sume primite de la UE/alti donatori in contul platilor efectuate si prefinantari (cod 45.02.01 la 45.02.21)	45.02	10,380	10,380	10,380	-33,295	-33,295	-33,295					
Fondul European de Dezvoltare Regionala (cod 45.02.01.01 la 45.02.01.04)	45.02.01	10,380	10,380	10,380	-33,295	-33,295	-33,295					
Sume primite in contul platilor efectuate in anii anteriori	45.02.01.02	10,380	10,380	10,380	-33,295	-33,295	-33,295					
VENITURILE SECTIUNII DE FUNCTIONARE (cod 00.02+00.16+00.17) - TOTAL	00.01	99,291,800	99,291,800	23,591,200	21,035,121	20,976,212	20,988,804			46,317		
VENITURI PROPRII (00.02-11.02-37.02-00.16)	48.02	34,841,000	34,841,000	8,905,400	6,420,617	6,361,708	6,374,300			46,317		
I. VENITURI CURENTE (cod 00.03+00.12)	00.02	79,963,800	79,963,800	18,435,200	15,950,917	15,892,008	15,904,600			46,317		
A. VENITURI FISCALE (cod 00.04+00.09+00.10+00.11)	00.03	76,848,000	76,848,000	17,681,400	15,585,187	15,554,823	15,562,059			23,098		
A1. IMPOZIT PE VENIT, PROFIT SI CASTIGURI DIN CAPITAL (cod 00.05+00.06+00.07)	00.04	31,177,000	31,177,000	8,013,400	5,879,573	5,879,573	5,879,573					
A1.2. IMPOZIT PE VENIT, PROFIT SI CASTIGURI DIN CAPITAL DE LA PERSOANE FIZICE (cod 03.02+04.02)	00.06	31,177,000	31,177,000	8,013,400	5,879,573	5,879,573	5,879,573					
Cote si sume defalcate din impozitul pe venit (cod 04.02.01+04.02.04)	04.02	31,177,000	31,177,000	8,013,400	5,879,573	5,879,573	5,879,573					
Cote defalcate din impozitul pe venit	04.02.01	20,951,000	20,951,000	5,457,400	5,879,573	5,879,573	5,879,573					
Sume alocate din cotele defalcate din impozitul pe venit pentru echilibrarea bugetelor locale	04.02.04	10,226,000	10,226,000	2,556,000								
A4.IMPOZITE SI TAXE PE BUNURI SI SERVICII (cod 11.02+12.02+15.02+16.02)	00.10	45,671,000	45,671,000	9,668,000	9,705,614	9,675,250	9,682,516			23,098		
Sume defalcate din TVA (cod 11.02.01+11.02.02+11.02.05+11.02.06)	11.02	45,121,000	45,121,000	9,528,000	9,528,000	9,528,000	9,528,000					
Sume defalcate din taxa pe valoarea adaugata pentru finantarea cheltuielilor descentralizate la nivelul judetelor	11.02.01	30,307,000	30,307,000	7,963,000	7,963,000	7,963,000	7,963,000					
Sume defalcate din taxa pe valoarea adaugata pentru drumuri	11.02.05	6,568,000	6,568,000									
Sume defalcate din taxa pe valoarea adaugata pentru echilibrarea bugetelor locale	11.02.06	8,246,000	8,246,000	1,565,000	1,565,000	1,565,000	1,565,000					
Taxe pe utilizarea bunurilor, autorizarea utilizarii bunurilor sau pe desfaurarea de activitati (cod 16.02.02+16.02.03+16.02.50)	16.02	550,000	550,000	140,000	177,614	147,250	154,516			23,098		
Taxa asupra mijloacelor de transport (cod 16.02.02.01+16.02.02.02)	16.02.02	550,000	550,000	140,000	177,614	147,250	154,516			23,098		

DENUMIREA INDICATORILOR	Cod indicator	Prevederi bugetare aprobate la finele perioadei de raportare		Prevederi bugetare trimestriale cumulate	Drepturi - state			Incasari realizate	Stingeri pe alte cai decat incasari	Drepturi constatate de incasat		
		1			2	Total, din care:	4				5	
		3=4+5	din anii precedenti				din anul curent					6
A	B											
Taxa asupra mijloacelor de transport deţinute de persoane fizice*)	16.02.02.01	50,000	15,000	15,000	7,185	2,744	4,441	5,488		1,687		
Taxa asupra mijloacelor de transport deţinute de persoane juridice*)	16.02.02.02	500,000	125,000	125,000	170,429	27,620	142,809	149,018		21,411		
C. VENITURI NEFISCALE (cod 00.13+00.14)	00.12	3,115,800	753,800	753,800	365,730	28,545	337,185	342,511		23,219		
C1. VENITURI DIN PROPRIETATE (cod 30.02+31.02)	00.13	101,000	26,000	26,000	9,353		9,353	9,353				
Venituri din proprietate (cod 30.02)	30.02	96,000	25,000	25,000	9,353		9,353	9,353				
30.02.01+30.02.05+30.02.08+30.02.50)	30.02.05	40,000	10,000	10,000	6,731		6,731	6,731				
Venituri din concesiuni si inchirieri (cod 30.02.05.30)	30.02.05.30	40,000	10,000	10,000	6,731		6,731	6,731				
Alte venituri din concesiuni si inchirieri de catre institutiile publice	30.02.08	1,000										
Venituri din dividende (cod 30.02.08.02+30.02.08.03)	30.02.08.02	1,000										
Venituri din dividende de la alti platitori	30.02.50	55,000	15,000	15,000	2,622		2,622	2,622				
Alte venituri din proprietate	31.02	5,000	1,000	1,000								
Venituri din dobanzi (cod 31.02.03)	31.02.03	5,000	1,000	1,000								
Alte venituri din dobanzi												
C2. VANZARI DE BUNURI SI SERVICII (cod 33.02+34.02+35.02+36.02+37.02)	00.14	3,014,800	727,800	727,800	356,377	28,545	327,832	333,158		23,219		
Venituri din prestari de servicii si alte activitati (cod 33.02.08+33.02.10+33.02.12+33.02.13+33.02.24+33.02.27+33.02.28+33.02.33+33.02.50)	33.02	2,900,000	700,000	700,000	314,272	21,840	292,432	311,168		3,104		
Venituri din prestari de servicii	33.02.08	1,300,000	300,000	300,000	146,958		146,958	146,958				
Alte venituri din prestari de servicii si alte activitati	33.02.50	1,600,000	400,000	400,000	167,314	21,840	145,474	164,210		3,104		
Amenzi, penalitati si confiscari (cod 35.02.01 la 35.02.03+35.02.50)	35.02	110,000	25,000	25,000	39,655	6,705	32,950	19,540		20,115		
Venituri din amenzi si alte sanctiuni aplicate potrivit dispozitiilor legale (cod 35.02.01.02)	35.02.01	110,000	25,000	25,000	19,540		19,540	19,540				
Venituri din amenzi si alte sanctiuni aplicate de catre alte institutii de specialitate	35.02.01.02	110,000	25,000	25,000	19,540		19,540	19,540				
Alte amenzi, penalitati si confiscari	35.02.50				20,115	6,705	13,410			20,115		
Diverse venituri (cod 36.02.01+36.02.05+36.02.06+36.02.11+36.02.14+36.02.32+36.02.50)	36.02	3,000	1,000	1,000	150		150	150				
Alte venituri	36.02.50	3,000	1,000	1,000	150		150	150				
Transferuri voluntare, altele decat subventiile (cod 37.02.01+37.02.03+37.02.50)	37.02	1,800	1,800	1,800	2,300		2,300	2,300				
Donatii si sponsorizati	37.02.01	1,800	1,800	1,800	2,300		2,300	2,300				
IV. SUBVENTII (cod 00.18)	00.17	19,328,000	5,156,000	5,156,000	5,084,204		5,084,204	5,084,204				
SUBVENTII DE LA ALTE NIVELE ALE ADMINISTRATIEI PUBLICE (cod 42.02+43.02)	00.18	19,328,000	5,156,000	5,156,000	5,084,204		5,084,204	5,084,204				
Subventii de la bugetul de stat (cod 42.02.21+42.02.28+42.02.32 la 42.02.36+42.02.41+42.02.42+42.02.44 la 42.02.46+42.02.51+42.02.54+42.02.66+42.02.73)	42.02	19,328,000	5,156,000	5,156,000	5,084,204		5,084,204	5,084,204				

DENUMIREA INDICATORILOR	Cod indicator	Prevederi bugetare aprobate la finele perioadei de raportare		Prevederi bugetare trimestriale cumulate	Drepturi statate			Incasari realizate	Stingeri pe alte cai decat incasari	Drepturi constatate de incasat
		1	2		Total, din care:	din anii precedenti	din anul curent			
A	B				3=4+5	4	5	7	8=3-6-7	
Finantarea drepturilor acordate persoanelor cu handicap	42.02.21	19,328,000	5,156,000	5,084,204	5,084,204		5,084,204			
VENITURILE SECTIUNII DE DEZVOLTARE (00.02+00.15+00.16+00.17+45.02+46.02+48.02)- TOTAL	00.01	8,956,640	76,640	1,015,135	1,015,135		1,015,135			
VENITURI PROPRII (cod 00.02-11.02-37.02+00.15+00.16)	48.02			1,000,000	1,000,000		1,000,000			
III. OPERATIUNI FINANCIARE (cod 40.02+41.02)	00.16			1,000,000	1,000,000		1,000,000			
Incasari din rambursarea imprumuturilor acordate (cod 40.02.13+40.02.14+40.02.16)	40.02			1,000,000	1,000,000		1,000,000			
Suma din exced. anului precedent pentru acoperirea goliurilor temporare de casa ale sectiunii de dezvoltare	40.02.13			1,000,000	1,000,000		1,000,000			
IV. SUBVENTII (cod 00.18)	00.17	8,946,260	66,260	48,430	48,430		48,430			
SUBVENTII DE LA ALTE NIVELE ALE ADMINISTRATIEI PUBLICE (cod 42.02+43.02)	00.18	8,946,260	66,260	48,430	48,430		48,430			
Subventii de la bugetul de stat (cod 42.02.01+42.02.05+42.02.10+42.02.12 la 42.02.20+42.02.29+42.02.40+42.02.51+42.02.52+42.02.55+42.02.62+42.02.65+42.02.67+42.02.69)	42.02	8,946,260	66,260	48,430	48,430		48,430			
Subventii de la bugetul de stat catre bugetele locale necesare sustinerii derulării proiectelor finanțate din fonduri externe nerambursabile (FEN) postaderare	42.02.20	4,260	4,260	-13,664	-13,664		-13,664			
Subventii primite de la bugetul de stat pentru finantarea investitiilor pentru institutii publice de asistenta sociala si unitati de asistenta medico-sociale	42.02.52	62,000	62,000	62,094	62,094		62,094			
Finantarea Programului National de Dezvoltare Locala	42.02.65	8,880,000								
Suma primite de la UE/alti donatori in contul platilor efectuate si prefinantari (cod 45.02.01 la 45.02.05+45.02.07+45.02.08+45.02.15 la 45.02.21)	45.02	10,380	10,380	-33,295	-33,295		-33,295			
Fondul European de Dezvoltare Regionala (cod 45.02.01.01 la 45.02.01.04)	45.02.01	10,380	10,380	-33,295	-33,295		-33,295			
Suma primite in contul platilor efectuate in anii anteriori	45.02.01.02	10,380	10,380	-33,295	-33,295		-33,295			



Conducatorul institutiei,

Conducatorul compartimentului financiar- contabil,

CONTUL DE EXECUTIE A BUGETULUI LOCAL - CHELTUIELI
la data de 31 Martie 2017

cod 21

- lei -

Denumirea indicatorilor	Cod indicator	Credite de angajament	Credite bugetare		Angajamente bugetare	Angajamente legale	Plati efectuate	Angajamente legale de platit	Cheltuieli efective
			anuale aprobate la finele perioadei de raportare	trimestriale cumulate					
A	B	1	2	3	4	5	6	7=5-6	8
TOTAL CHELTUIELI (cod 50.02+59.02+63.02+70.02+74.02+79.02)	49.02	40,892,021	154,315,390	24,957,500	24,284,183	24,284,183	20,705,971	3,578,212	21,302,291
Partea I - a SERVICIIL PUBLICE GENERALE (cod 51.02+54.02+55.02+56.02)	50.02	6,254,800	22,226,640	3,276,500	2,228,741	2,228,741	2,228,741		2,476,327
Autoritati publice si actiuni externe (cod 51.02.01)	51.02	6,254,800	20,827,100	3,086,000	2,091,741	2,091,741	2,091,741		2,339,327
Autoritati executive si legislative (cod 51.02.01.03)	51.02.01	6,254,800	20,827,100	3,086,000	2,091,741	2,091,741	2,091,741		2,339,327
Autoritati executive	51.02.01.03	6,254,800	20,827,100	3,086,000	2,091,741	2,091,741	2,091,741		2,339,327
Alte servicii publice generale (cod 54.02.05 la 54.02.07+54.02.10+54.02.50)	54.02		1,399,540	190,500	137,000	137,000	137,000		137,000
Fondul de rezerva bugetara la dispozitia autoritatilor locale	54.02.05		544,300						
Servicii publice comunitare de evidenta a persoanelor	54.02.10		791,000	189,500	137,000	137,000	137,000		137,000
Alte servicii publice generale	54.02.50		64,240	10,000					
Partea a II - a APARARE, ORDINE PUBLICA SI SIGURANTA NATIONALA (cod 60.02+61.02)	59.02		682,700	220,300	43,677	43,677	43,677		46,758
Aparare (cod 60.02.02)	60.02		341,100	160,500	42,048	42,048	42,048		44,579
Aparare nationala	60.02.02		341,100	160,500	42,048	42,048	42,048		44,579
Ordine publica si siguranta nationala (cod 61.02.03+61.02.05+61.02.50)	61.02		341,600	59,800	1,629	1,629	1,629		2,179
Protectie civila si protectia contra incendiilor (protectie civila nonmilitara)	61.02.05		341,600	59,800	1,629	1,629	1,629		2,179
Partea a III - a CHELTUIELI SOCIAL - CULTURALE (cod 65.02+66.02+67.02+68.02)	63.02	221	91,846,800	19,157,700	20,470,734	20,470,734	16,892,522	3,578,212	17,519,279
Invatamant (cod 65.02.03 la 65.02.05+65.02.07+65.02.11+65.02.12+65.02.50)	65.02		11,989,000	2,770,000	2,379,229	2,379,229	2,379,229		2,439,331
Invatamant precolar si primar (cod 65.02.03.01+65.02.03.02)	65.02.03		2,553,000	443,000	382,051	382,051	382,051		382,051
Invatamant precolar	65.02.03.01		689,000	119,000	99,070	99,070	99,070		99,070
Invatamant primar	65.02.03.02		1,864,000	324,000	282,981	282,981	282,981		282,981
Invatamant secundar (cod 65.02.04.01 la 65.02.04.03)	65.02.04		1,568,000	257,000	226,970	226,970	226,970		226,970
Invatamant secundar inferior	65.02.04.01		1,568,000	257,000	226,970	226,970	226,970		226,970
Invatamant nedefinit prin nivel (cod 65.02.07.04)	65.02.07		7,268,000	2,060,000	1,760,208	1,760,208	1,760,208		1,820,310
Alte cheltuieli in domeniul invatamantului	65.02.07.04		7,268,000	2,060,000	1,760,208	1,760,208	1,760,208		1,820,310
Sanatate (cod 66.02.06+66.02.08+66.02.50)	66.02		5,170,000	508,000	10,000	10,000	10,000		10,000
Servicii medicale in unitati sanitare cu paturi (cod 66.02.06.01+66.02.06.03)	66.02.06		5,150,000	508,000					
Spitale generale	66.02.06.01		5,150,000	508,000					

Denumirea indicatorilor	Cod indicator	Credite de angajament	Credite bugetare		Angajamente bugetare	Angajamente legale	Plati efectuate	Angajamente legale de platit	Cheltuieli efective
			anuale aprobate la finele perioadei de raportare	trimestriale cumulate					
A	B	1	2	3	4	5	6	7=5-6	8
Alte cheltuieli in domeniul sanatatii (cod 66.02.50.50)	66.02.50		20,000						
Alte institutii si actiuni sanitare	66.02.50.50		20,000						
Cultura, recreere si religie (cod 67.02.03+67.02.05+67.02.06+67.02.50)	67.02		24,425,000	3,634,600	3,123,200	3,123,200	3,123,200		3,208,338
Servicii culturale (cod 67.02.03.02 la 67.02.03.08+67.02.03.12+67.02.03.30)	67.02.03		17,422,000	2,434,600	2,012,978	2,012,978	2,012,978		2,098,116
Biblioteci publice comunale, orasenești, municipale	67.02.03.02		1,439,000	334,300	277,978	277,978	277,978		363,116
Muzee	67.02.03.03		2,927,000	720,000	594,000	594,000	594,000		594,000
Institutiile publice de spectacole si concerte	67.02.03.04		3,182,000	586,000	517,000	517,000	517,000		517,000
Scoli populare de arta si meserii	67.02.03.05		8,076,000	462,300	433,500	433,500	433,500		433,500
Centre de conservarea si promovarea culturii traditionale	67.02.03.08		1,798,000	332,000	190,500	190,500	190,500		190,500
Servicii recreative si sportive (cod 67.02.05.01 la 67.02.05.03)	67.02.05		765,000						
Sport	67.02.05.01		630,000						
Tineret	67.02.05.02		125,000						
Intretinere gradini publice, parcuri, zone verzi, baze sportive si de agrement	67.02.05.03		10,000						
Servicii religioase	67.02.06		3,938,000	1,200,000	1,110,222	1,110,222	1,110,222		1,110,222
Alte servicii in domeniile culturii, recreerii si religiei	67.02.06		2,300,000						
Asigurari si asistenta sociala (cod 68.02.04 la 68.02.06+68.02.10+68.02.11+68.02.12+68.02.15+68.02.50)	68.02	221	50,262,800	12,245,100	14,968,305	14,968,305	11,390,093	3,578,212	11,871,610
Asistenta acordata persoanelor in virsta	68.02.04		2,755,000	697,000	570,683	570,683	461,770	108,913	596,881
Asistenta sociala in caz de boli si invaliditati (cod 68.02.05.02)	68.02.05		19,328,000	5,156,000	6,748,696	6,748,696	5,052,217	1,696,479	5,081,876
Asistenta sociala in caz de invaliditate	68.02.05.02		19,328,000	5,156,000	6,748,696	6,748,696	5,052,217	1,696,479	5,081,876
Asistenta sociala pentru familie si copii	68.02.06	221	28,179,800	6,392,100	7,648,926	7,648,926	5,876,106	1,772,820	6,192,853
Partea a V - a ACTIUNI ECONOMICE (cod 80.02+81.02+83.02+84.02+87.02)	79.02	34,637,000	39,559,250	2,303,000	1,541,031	1,541,031	1,541,031		1,259,927
Transporturi (cod 84.02.03+84.02.04+84.02.06+84.02.50)	84.02	34,637,000	38,789,250	2,172,000	1,445,031	1,445,031	1,445,031		1,163,927
Transport rutier (cod 84.02.03.01 la 84.02.03.03)	84.02.03	34,637,000	38,789,250	2,172,000	1,445,031	1,445,031	1,445,031		1,163,927
Drumuri si poduri	84.02.03.01	34,637,000	38,789,250	2,172,000	1,445,031	1,445,031	1,445,031		1,163,927
Alte actiuni economice (cod 87.02.01+87.02.03 la 87.02.05+87.02.50)	87.02		770,000	131,000	96,000	96,000	96,000		96,000
Alte actiuni economice	87.02.50		770,000	131,000	96,000	96,000	96,000		96,000
Partea a VII-a REZERVA, EXCEDENT/DEFICIT	96.02		-46,066,950	-1,289,660			1,297,968	-1,297,968	
Excedent (98.02.96+98.02.97)	98.02						1,297,968		
Excedentul sectiunii de functionare	98.02.96						368,843		
Excedentul sectiunii de dezvoltare	98.02.97						929,125		
CHELTUIELILE SECTIUNII DE FUNCTIONARE (cod 50.02+59.02+63.02+70.02+74.02+79.02)	49.02SF		99,291,800	23,591,200	24,198,173	24,198,173	20,619,961	3,578,212	21,079,086
Partea I - a SERVICIIL PUBLICE GENERALE (cod 51.02+54.02+55.02+56.02)	50.02		15,111,300	3,276,500	2,228,741	2,228,741	2,228,741		2,400,218
Autoritati publice si actiuni externe (cod 51.02.01)	51.02		13,815,000	3,086,000	2,091,741	2,091,741	2,091,741		2,263,218
Autoritati executive si legislative (cod 51.02.01.03)	51.02.01	X	X	X	X	X	X	X	X

Denumirea indicatorilor	Cod indicator	Credite de angajament	Credite bugetare		Angajamente bugetare	Angajamente legale	Plati efectuate	Angajamente legale de platit	Cheltuieli efective
			anuale aprobate la finele perioadei de raportare	trimestriale cumulate					
A	B	1	2	3	4	5	6	7=5-6	8
Autoritati executive	51.02.01.03	X	X	X	X	X	X	X	X
Alte servicii publice generale (cod 54.02.05 la 54.02.07+54.02.10+54.02.50)	54.02		1,296,300	190,500	137,000	137,000	137,000		137,000
Fondul de rezerva bugetara la dispozitia autoritatilor locale	54.02.05	X	X	X	X	X	X	X	X
Servicii publice comunitare de evidenta a persoanelor	54.02.10	X	X	X	X	X	X	X	X
Alte servicii publice generale	54.02.50	X	X	X	X	X	X	X	X
Partea a II - a APARARE, ORDINE PUBLICA SI SIGURANTA NATIONALA (cod 60.02+61.02)	59.02		514,700	152,300	43,677	43,677	43,677		46,758
Aparare (cod 60.02.02)	60.02		273,100	92,500	42,048	42,048	42,048		44,579
Aparare nationala	60.02.02	X	X	X	X	X	X	X	X
Ordine publica si siguranta nationala (cod 61.02.03+61.02.05+61.02.50)	61.02		241,600	59,800	1,629	1,629	1,629		2,179
Protectie civila si protectia contra incendiilor (protectie civila nonmilitara)	61.02.05	X	X	X	X	X	X	X	X
Partea a III - a CHELTUIELI SOCIAL - CULTURALE (cod 65.02+66.02+67.02+68.02)	63.02		78,871,800	18,519,400	20,413,734	20,413,734	16,835,522	3,578,212	17,372,183
Invatamant (cod 65.02.03+65.02.04+65.02.05+65.02.07+65.02.11+65.02.12+65.02.2.50)	65.02		11,877,000	2,770,000	2,379,229	2,379,229	2,379,229		2,433,063
Invatamant precolar si primar (cod 65.02.03.01+65.02.03.02)	65.02.03	X	X	X	X	X	X	X	X
Invatamant precolar	65.02.03.01	X	X	X	X	X	X	X	X
Invatamant primar	65.02.03.02	X	X	X	X	X	X	X	X
Invatamant secundar (cod 65.02.04.01 la 65.02.04.03)	65.02.04	X	X	X	X	X	X	X	X
Invatamant secundar inferior	65.02.04.01	X	X	X	X	X	X	X	X
Invatamant nedefinit prin nivel (cod 65.02.07.04)	65.02.07	X	X	X	X	X	X	X	X
Invatamant special	65.02.07.04	X	X	X	X	X	X	X	X
Alte cheltuieli in domeniul invatamantului	65.02.50	X	X	X	X	X	X	X	X
Sanatate (cod 66.02.06+66.02.08+66.02.50)	66.02		20,000						
Alte cheltuieli in domeniul sanatatii (cod 66.02.50.50)	66.02.50	X	X	X	X	X	X	X	X
Alte institutii si actiuni sanitare	66.02.50.50	X	X	X	X	X	X	X	X
Cultura, recreere si religie (cod 67.02.03+67.02.05+67.02.06+67.02.50)	67.02		17,188,000	3,510,600	3,066,200	3,066,200	3,066,200		3,132,853
Servicii culturale (cod 67.02.03.02 la 67.02.03.08+67.02.03.12+67.02.03.30)	67.02.03	X	X	X	X	X	X	X	X
Biblioteci publice comunale, orasesti, municipale	67.02.03.02	X	X	X	X	X	X	X	X
Muzee	67.02.03.03	X	X	X	X	X	X	X	X
Institutii publice de spectacole si concerte	67.02.03.04	X	X	X	X	X	X	X	X
Scoli populare de arta si meserii	67.02.03.05	X	X	X	X	X	X	X	X
Centre de conservarea si promovarea culturii traditionale	67.02.03.08	X	X	X	X	X	X	X	X
Servicii recreative si sportive (cod 67.02.05.01 la 67.02.05.03)	67.02.05	X	X	X	X	X	X	X	X


Denumirea indicatorilor	Cod indicator	Credite de angajament	Credite bugetare		Angajamente bugetare	Angajamente legale	Plati efectuate	Angajamente legale de platit	Cheltuieli efective
			anuale aprobate la finele perioadei de raportare	trimestriate cumulate					
A	B	1	2	3	4	5	6	7=5-6	8
Sport	67.02.05.01	X	X	X	X	X	X	X	X
Tineret	67.02.05.02	X	X	X	X	X	X	X	X
Intretinere gradini publice, parcuri, zone verzi, baze sportive si de agrement	67.02.05.03	X	X	X	X	X	X	X	X
Servicii religioase	67.02.06	X	X	X	X	X	X	X	X
Alte servicii in domeniile culturii, recreerii si religiei	67.02.50	X	X	X	X	X	X	X	X
Asigurari si asistenta sociala (cod 68.02.04 la 68.02.06 +68.02.10+68.02.11+68.02.12+68.02.15+68.02.50)	68.02		49,786,800	12,238,800	14,968,305	14,968,305	11,390,093	3,578,212	11,806,267
Asistenta acordata persoanelor in virsta	68.02.04	X	X	X	X	X	X	X	X
Asistenta sociala in caz de boli si invaliditati (cod 68.02.05.02)	68.02.05	X	X	X	X	X	X	X	X
Asistenta sociala in caz de invaliditate	68.02.05.02	X	X	X	X	X	X	X	X
Asistenta sociala pentru familie si copii	68.02.06	X	X	X	X	X	X	X	X
Partea a V - a ACTIUNI ECONOMICE (cod 80.02+81.02+83.02+84.02+87.02)	79.02		4,794,000	1,643,000	1,512,021	1,512,021	1,512,021		1,259,927
Transporturi (cod 84.02.03+84.02.04+84.02.06+84.02.50)	84.02		4,150,000	1,515,000	1,416,021	1,416,021	1,416,021		1,163,927
Transport rutier (cod 84.02.03.01 la 84.02.03.03)	84.02.03	X	X	X	X	X	X	X	X
Drumuri si poduri	84.02.03.01	X	X	X	X	X	X	X	X
Alte actiuni economice (cod 87.02.01+87.02.03 la 87.02.05+87.02.50)	87.02		644,000	128,000	96,000	96,000	96,000		96,000
Alte actiuni economice	87.02.50	X	X	X	X	X	X	X	X
Partea a VII-a REZERVA, EXCEDENT/DEFICIT	96.02						368,843	-368,843	
EXCEDENT (98.02.96)	98.02	X	X	X	X	X	X	X	X
Excedentul sectiunii de functionare	98.02.96						368,843		
CHELTUIELILE SECTIUNII DE DEZVOLTARE (cod 50.02+59.02+63.02+70.02+74.02+79.02)	49.02	40,892,021	55,023,590	1,366,300	86,010	86,010	86,010		223,205
Partea I - a SERVICIIL PUBLICE GENERALE (cod 51.02+54.02+55.02+56.02+57.02)	50.02	6,254,800	7,115,340						76,109
Autoritati publice si actiuni externe (cod 51.02.01)	51.02	6,254,800	7,012,100						76,109
Autoritati executive si legislative (cod 51.02.01.03)	51.02.01	X	X	X	X	X	X	X	X
Autoritati executive	51.02.01.03	X	X	X	X	X	X	X	X
Alte servicii publice generale (cod 54.02.05+54.02.06+54.02.07+54.02.10+54.02.50)	54.02		103,240						
Servicii publice comunitare de evidenta a persoanelor	54.02.10	X	X	X	X	X	X	X	X
Alte servicii publice generale	54.02.50	X	X	X	X	X	X	X	X
Partea a II - a APARARE, ORDINE PUBLICA SI SIGURANTA NATIONALA (cod 60.02+61.02)	59.02		168,000	68,000					
Aparare (cod 60.02.02)	60.02		68,000	68,000					
Aparare nationala	60.02.02	X	X	X	X	X	X	X	X
Ordine publica si siguranta nationala (cod 61.02.03+61.02.05+61.02.50)	61.02		100,000						

Denumirea indicatorilor	Cod indicator	Credite de angajament	Credite bugetare		Angajamente bugetare	Angajamente legale	Plati efectuate	Angajamente legale de platit	Cheltuieli efective
			anuale aprobate la finele perioadei de raportare	trimestriale cumulate					
A	B	1	2	3	4	5	6	7=5-6	8
Protectie civila si protectia contra incendiilor (protectie civila normilitara)	61.02.05	X	X	X	X	X	X	X	X
Partea a III - a CHELTUIELI SOCIAL - CULTURALE (cod 65.02+66.02+67.02+68.02)	63.02	221	12,975,000	638,300	57,000	57,000	57,000	147,096	
Invatamant (cod 65.02.03+65.02.04+65.02.05+65.02.07+65.02.11+65.02.12+65.02.25)	65.02		112,000					6,268	
Invatamant nedefinitibil prin nivel (cod 65.02.07.04)	65.02.07	X	X	X	X	X	X	X	X
Invatamant special	65.02.07.04	X	X	X	X	X	X	X	X
Sanatate (cod 66.02.06+66.02.08+66.02.50)	66.02		5,150,000	508,000					
Servicii medicale in unitati sanitare cu paturi (cod 66.02.06.01+66.02.06.03)	66.02.06	X	X	X	X	X	X	X	X
Spitale generale	66.02.06.01	X	X	X	X	X	X	X	X
Cultura, recreere si religie (cod 67.02.03+67.02.05+67.02.06+67.02.50)	67.02		7,237,000	124,000	57,000	57,000	57,000	75,485	
Servicii culturale (cod 67.02.03.02 la 67.02.03.08+67.02.03.12+67.02.03.30)	67.02.03	X	X	X	X	X	X	X	X
Biblioteci publice comunale, oraseneoti, municipale	67.02.03.02	X	X	X	X	X	X	X	X
Muzee	67.02.03.03	X	X	X	X	X	X	X	X
Instituti publice de spectacole si concerte	67.02.03.04	X	X	X	X	X	X	X	X
Scoli populare de arta si meserii	67.02.03.05	X	X	X	X	X	X	X	X
Centre de conservarea si promovarea culturii traditionale	67.02.03.08	X	X	X	X	X	X	X	X
Asigurari si asistenta sociala (cod 68.02.04 la 68.02.06+68.02.10+68.02.11+68.02.12+68.02.15+68.02.50)	68.02	221	476,000	6,300				65,343	
Asistenta acordata persoanelor in vfrsta	68.02.04	X	X	X	X	X	X	X	X
Asistenta sociala pentru familie si copii	68.02.06	X	X	X	X	X	X	X	X
Partea a V - a ACTIUNI ECONOMICE (cod 80.02+81.02+83.02+84.02+87.02)	79.02	34,637,000	34,765,250	660,000	29,010	29,010	29,010		
Transporturi (cod 84.02.03+84.02.06+84.02.50)	84.02	34,637,000	34,639,250	657,000	29,010	29,010	29,010		
Transporturi rutier (cod 84.02.03.01 la 84.02.03.03)	84.02.03	X	X	X	X	X	X	X	X
Drumuri si poduri	84.02.03.01	X	X	X	X	X	X	X	X
Alte actiuni economice (cod 87.02.01+87.02.03 la 87.02.05+87.02.50)	87.02		126,000	3,000					
Alte actiuni economice	87.02.50	X	X	X	X	X	X	X	X
Partea a VII-a REZERVA, EXCEDENT/DEFICIT	96.02		-46,066,950	-1,289,660			929,125	-929,125	
EXCEDENT (98.02.97)	98.02						929,125		
Excedentul sectiunii de dezvoltare	98.02.97						929,125		

Nota: Se detaliaza pe structura clasificatiei economice (Anexa 7)

Conducatorul institutiei,

Conducatorul compartimentului financiar- contabil,



CONTUL DE EXECUTIE A BUGETULUI INSTITUTIILOR PUBLICE- Cheltuieli
la data de 31 Martie 2017

Cod 21
Capitolul :
Subcapitolul :

- lei (RCN) -


Denumirea indicatorilor	Cod indic	Credite de angajament	Credite bugetare			Angajamente bugetare	Angajamente legale	Plati efectuate	Angajamente legale de platit	Cheltuieli efective
			anuale aprobate la finele perioadei de raportare	2	3					
A	B	1	2	3	4	5	6	7 = 5 - 6	8	
TOTAL CHELTUIELI (SECTIUNEA DE FUNCTIONARE+SECTIUNEA DE DEZVOLTARE)		40,892,021	154,315,390	24,957,500	24,284,183	24,284,183	20,705,971	3,578,212	21,302,291	
SECTIUNEA DE FUNCTIONARE (cod 01+79+85)			99,291,800	23,591,200	24,198,173	24,198,173	20,619,961	3,578,212	21,079,086	
CHELTUIELI CURENTE (cod 10+20+30+40+50+51SF+55SF+57+59)	01		99,291,800	23,591,200	24,250,635	24,250,635	20,672,423	3,578,212	21,080,613	
TITLUL I CHELTUIELI DE PERSONAL (cod 10.01+10.02+10.03)	10		38,065,000	8,970,200	9,992,328	9,992,328	8,261,277	1,731,051	8,518,036	
Cheltuieli salariale in bani (cod 10.01.01+10.01.03 la 10.01.08 +10.01.10 la 10.01.16 +10.01.30)	10.01		31,029,000	7,320,000	8,191,819	8,191,819	6,766,585	1,425,234	6,993,754	
Salarii de baza	10.01.01		26,766,500	6,251,500	7,024,328	7,024,328	5,822,558	1,201,770	5,963,305	
Sporuri pentru conditii de munca	10.01.05		468,000	103,000	94,307	94,307	84,411	9,896	89,434	
Alte sporuri	10.01.06		2,559,000	643,000	828,679	828,679	626,935	201,744	542,231	
Fond pentru posturi ocupate prin cumul	10.01.10		193,000	46,000	53,842	53,842	43,579	10,263	45,849	
Fond aferent platii cu ora	10.01.11		238,000	65,000	45,974	45,974	45,974		61,304	
Indemnizatii platite unor persoane din afara unitatii	10.01.12		584,000	127,000	119,512	119,512	118,432	1,080	158,679	
Indemnizatii de delegare	10.01.13		81,500	19,500	7,073	7,073	7,073		5,453	
Alocatii pentru transportul la si de la locul de munca	10.01.15		51,000	15,000	9,055	9,055	9,055		9,055	
Alte drepturi salariale in bani	10.01.30		88,000	50,000	9,049	9,049	8,568	481	18,444	
Contributii (cod 10.03.01 la 10.03.06)	10.03		7,036,000	1,650,200	1,800,509	1,800,509	1,494,692	305,817	1,524,282	
Contributii de asigurari sociale de stat	10.03.01		4,970,100	1,157,000	1,288,002	1,288,002	1,064,455	223,547	1,101,502	
Contributii de asigurari de somaj	10.03.02		165,500	39,000	39,337	39,337	32,578	6,759	33,695	
Contributii de asigurari sociale de sanatate	10.03.03		1,639,000	379,000	421,317	421,317	348,134	73,183	360,595	
Contributii de asigurari pentru accidente de munca si boli profesionale	10.03.04		60,700	14,500	13,197	13,197	10,869	2,328	11,235	
Contributii pentru concedii si indemnizatii	10.03.06		200,700	60,700	38,656	38,656	38,656		17,255	
TITLUL II BUNURI SI SERVICII (cod 20.01 la 20.06+20.09 la 20.16+20.18 la 20.27+20.30)	20		15,605,500	4,483,200	3,451,678	3,451,678	3,285,594	166,084	3,427,582	
Bunuri si servicii (cod 20.01.01 la 20.01.09+20.01.30)	20.01		5,423,100	1,537,750	1,107,609	1,107,609	1,036,224	71,385	1,228,262	
Furnituri de birou	20.01.01		154,750	43,500	8,080	8,080	6,495	1,585	23,754	
Materiale pentru curatenie	20.01.02		184,500	47,700	20,872	20,872	18,241	2,631	44,181	
Incalzit, iluminat si forta motrica	20.01.03		1,673,000	652,000	543,216	543,216	503,106	40,110	583,857	
Apa, canal si salubritate	20.01.04		370,500	95,000	88,418	88,418	74,965	13,453	68,819	
Carburanti si lubrifianti	20.01.05		370,800	16,500	6,000	6,000	6,000		75,375	
Piese de schimb	20.01.06		71,500	18,500	6,455	6,455	6,455		10,707	
Transport	20.01.07		4,500	2,500						
Posta, telecomunicatii, radio, tv, internet	20.01.08		274,500	72,000	60,821	60,821	60,372	449	60,204	
Materiale si prestari de servicii cu caracter functional	20.01.09		1,282,550	37,550	181,688	181,688	180,034	1,654	166,203	
Alte bunuri si servicii pentru intretinere si functionare	20.01.30		1,036,500	272,500	192,059	192,059	180,556	11,503	195,162	
Reparatii curente	20.02		822,750	117,750	22,844	22,844	22,844		23,127	

	A	B	1	2	3	4	5	6	7 = 5 - 6	8
Hrana (cod 20.03.01+20.03.02)	20.03			2,710,000	660,000	574,006	574,006	502,970	71,036	650,917
Hrana pentru oameni	20.03.01			2,710,000	660,000	574,006	574,006	502,970	71,036	650,917
Medicamente si materiale sanitare (cod 20.04.01 la 20.04.04)	20.04			115,000	31,000	22,026	22,026	17,636	4,390	22,436
Medicamente	20.04.01			103,000	27,000	20,071	20,071	15,729	4,342	20,652
Materiale sanitare	20.04.02			12,000	4,000	1,955	1,955	1,907	48	1,784
Bunuri de natura obiectelor de inventar (cod 20.05.01+20.05.03+20.05.30)	20.05			438,650	84,400	15,519	15,519	13,930	1,589	52,753
Uniforme si echipament	20.05.01			82,600	40,000					219
Lenjerie si accesorii de pat	20.05.03			13,000						240
Alte obiecte de inventar	20.05.30			343,050	44,400	15,519	15,519	13,930	1,589	52,294
Deplasari, detasari, transferari (cod 20.06.01+20.06.02)	20.06			186,000	47,500	14,538	14,538	13,818	720	14,748
Deplasari interne, detasari, transferari	20.06.01			76,000	22,500	3,224	3,224	2,504	720	3,217
Deplasari in strainatate	20.06.02			110,000	25,000	11,314	11,314	11,314		11,531
Carti, publicatii si materiale documentare	20.11			134,500	30,500	9,152	9,152	9,152		11,816
Consultanta si expertiza	20.12			80,000	25,000	15,500	15,500	15,500		15,500
Pregatire profesionala	20.13			68,000	22,500	1,800	1,800	600	1,200	1,800
Protectia muncii	20.14			100,200	27,000	15,414	15,414	15,414		15,414
Studii si cercetari	20.16			50,000	10,000					
Cheltuieli judiciare si extrajudiciare derivate din actiuni in reprezentarea intereselor statului potrivit dispozitiilor legale	20.25			56,000	27,000	23,617	23,617	23,617		23,617
Alte cheltuieli (cod 20.30.01 la 20.30.04+20.30.06+20.30.07+20.30.09+20.30.30)	20.30			5,421,300	1,862,800	1,629,653	1,629,653	1,613,889	15,764	1,367,192
Reclama si publicitate	20.30.01			90,800	42,500	37,060	37,060	37,060		36,256
Protocoli si reprezentare	20.30.02			80,000	20,000	3,872	3,872	3,872		9,773
Prime de asigurare non-viata	20.30.03			171,500	51,300	28,044	28,044	28,044		28,500
Chirii	20.30.04			48,000	13,000	11,890	11,890	11,664	226	11,890
Prestari servicii pentru transmiterea drepturilor	20.30.06			190,000	50,000	60,786	60,786	45,384	15,402	45,645
Alte cheltuieli cu bunuri si servicii	20.30.30			4,841,000	1,686,000	1,488,001	1,488,001	1,487,865	136	1,235,128
TITLUL V FONDURI DE REZERVA (cod 50.04)	50			544,300						
Fond de rezerva bugetara la dispozitia autoritatilor locale	50.04			544,300						
TITLUL VI TRANSFERURI INTRE UNITATI ALE ADMINISTRATIEI PUBLICE (cod 51.01)	51SF			10,146,000	2,284,800	1,911,000	1,911,000	1,911,000		1,911,000
Transferuri curente (cod 51.01.01+51.01.03+51.01.05+51.01.14+51.01.15+51.01.24+51.01.26+51.01.31+51.01.39 + 51.01.46+51.01.49+51.01.60+51.01.61+51.01.64)	51.01			10,146,000	2,284,800	1,911,000	1,911,000	1,911,000		1,911,000
Transferuri catre institutii publice	51.01.01			10,146,000	2,284,800	1,911,000	1,911,000	1,911,000		1,911,000
TITLUL VII ALTE TRANSFERURI (cod 55.01+55.02)	55SF			3,839,000	829,000	466,000	466,000	466,000		466,994
A. Transferuri interne (cod 55.01.18+55.01.63+55.01.65)	55.01			3,822,000	812,000	450,000	450,000	450,000		450,000
Alte transferuri curente interne	55.01.18			3,822,000	812,000	450,000	450,000	450,000		450,000
B. Transferuri curente in strainatate (catre organizatii internationale) (cod 55.02.01+55.02.04)	55.02			17,000	17,000	16,000	16,000	16,000		16,994
Contributii si cotizatii la organisme internationale	55.02.01			17,000	17,000	16,000	16,000	16,000		16,994
TITLUL IX ASISTENTA SOCIALA (cod 57.02)	57			23,411,000	5,806,000	7,319,407	7,319,407	5,638,330	1,681,077	5,645,252
Ajutoare sociale (cod 57.02.01 la 57.02.05)	57.02			23,411,000	5,806,000	7,319,407	7,319,407	5,638,330	1,681,077	5,645,252
Ajutoare sociale in numerar	57.02.01			18,740,000	5,006,000	6,664,726	6,664,726	4,998,610	1,666,116	5,008,301
Ajutoare sociale in natura	57.02.02			4,671,000	800,000	654,681	654,681	639,720	14,961	636,951
TITLUL XI ALTE CHELTUIELI (cod 59.01+59.02+59.08+59.11 +59.12 +59.15 +59.17+59.20+59.22 +59.25 +59.30+59.35)	59			7,681,000	1,218,000	1,110,222	1,110,222	1,110,222		1,110,222

A	B	1	2	3	4	5	6	7 = 5 - 6	8
Asociații și fundații	59.11		2,225,000						
Sustinerea cultelor	59.12		1,500,000						
Contribuții la salarizarea personalului neclerical	59.15		3,938,000	1,200,000	1,110,222	1,110,222	1,110,222		1,110,222
Despagubiri civile	59.17		18,000	18,000					
84. PLATI EFECTUATE IN ANII PRECEDENTI SI RECUPERATE IN ANUL CURENT (cod 85)	84				-52,462	-52,462	-52,462		
TITLUL XIX PLATI EFECTUATE IN ANII PRECEDENTI SI RECUPERATE IN ANUL CURENT (cod 85.01)	85				-52,462	-52,462	-52,462		
Plati efectuate in anii precedenti si recuperate in anul curent (cod 85.01.01)	85.01				-52,462	-52,462	-52,462		
Plati efectuate in anii precedenti si recuperate in anul curent in sectiunea de functionare a bugetului local	85.01.01				-52,462	-52,462	-52,462		
SECTIUNEA DE DEZVOLTARE (cod 51+55+56+58+70+79+86)		40,892,021	55,023,590	1,366,300	86,010	86,010	86,010		223,205
TITLUL VI TRANSFERURI INTRE UNITATI ALE ADMINISTRATIEI PUBLICE (cod 51.02)	51SD		12,548,000	635,000	57,000	57,000	57,000		57,000
Transferuri de capital (cod 51.02.12+51.02.28+51.02.29)	51.02		12,548,000	635,000	57,000	57,000	57,000		57,000
Transferuri din bugetele locale pentru finantarea cheltuielilor de capital din domeniul sanatatii	51.02.28		5,150,000	508,000					
Alte transferuri de capital catre institutii publice	51.02.29		7,398,000	127,000	57,000	57,000	57,000		57,000
Titlul VIII Proiecte cu finantare din Fonduri externe nerambursabile (FEN) postaderare (cod 56.01 la 56.05+cod 56.07 + 56.08 +56.11+ 56.15 la 56.18 +56.25+56.27+56.28+56.40)	56								1,527
Programe din Fondul Social European (FSE) (cod 56.02.03)	56.02								1,527
Cheltuieli neeligibile	56.02.03								1,527
CHELTUIELI DE CAPITAL (cod 71+72+75)	70	40,892,021	42,475,590	731,300	29,010	29,010	29,010		164,678
TITLUL XIII ACTIVE NEFINANCIARE (cod 71.01 la 71.03)	71	40,892,021	42,475,590	731,300	29,010	29,010	29,010		164,678
Active fixe (cod 71.01+71.02+71.03+71.01.30)	71.01	40,826,221	42,394,790	731,300	29,010	29,010	29,010		164,678
Construcții	71.01.01	38,691,221	38,730,300	279,300	29,010	29,010	29,010		5,895
Masini, echipamente si mijloace de transport	71.01.02		944,950	55,000					107,624
Mobilier, aparatura birou si alte active corporale	71.01.03		169,040						33,662
Alte active fixe	71.01.30	2,135,000	2,550,500	397,000					17,497
Reparatii capitale aferente activelor fixe	71.03	65,800	80,800						

Conducătorul instituției,

Conducătorul compartimentului financiar- contabil.



CONTUL DE EXECUTIE A BUGETULUI FONDURILOR EXTERNE NERAMBURSABILE - VENITURI
la data de 31 Martie 2017

Anexa 17


cod 20

- lei -

DENUMIREA INDICATORILOR	Cod indicator	Prevederi bugetare aprobate la finele perioadei de raportare	Prevederi bugetare trimestriale cumulate	Drepturi constatate			Incasari realizate	Stingeri pe alte cai decat incasari	Drepturi constatate de incasat
				Total, din care:	din anii precedenti	din anul curent			
A	B	1	2	3=4+5	4	5	6	7	8=3-6-7
TOTAL VENITURI (cod 00.02+00.16+00.17 + 45.08+48.08)	00.01	51,620	51,620	22,318		22,318	22,318		
I. VENITURI CURENTE (cod 00.12)	00.02	50,000	50,000	13,254		13,254	13,254		
C. VENITURI NEFISCALE (cod 00.14)	00.12	50,000	50,000	13,254		13,254	13,254		
C2. VANZARI DE BUNURI SI SERVICII (cod 37.08)	00.14	50,000	50,000	13,254		13,254	13,254		
Transferuri voluntare, altele decat subventiile (cod 37.08.06)	37.08	50,000	50,000	13,254		13,254	13,254		
Sume primite de administratiile locale in cadrul unor programe cu finantare nerambursabila	37.08.06	50,000	50,000	13,254		13,254	13,254		
III. OPERATIUNI FINANCIARE (cod 40.08)	00.16			7,452		7,452	7,452		
Incasari din rambursarea imprumuturilor acordate (cod 40.08.15)	40.08			7,452		7,452	7,452		
Sume utilizate din excedentul anului precedent pentru efectuarea de cheltuieli (cod 40.08.15.02)	40.08.15			7,452		7,452	7,452		
Sume utilizate de administratiile locale din excedentul anului precedent pentru sectiunea de dezvoltare	40.08.15.02			7,452		7,452	7,452		
IV. SUBVENTII (cod 44.08 + 00.18)	00.17	260	260	259		259	259		
Subventii de la alte nivele ale administratiei publice (cod 42.08)	00.18	260	260	259		259	259		
Subventii de la bugetul de stat (cod 42.08.60+42.08.61)	42.08	260	260	259		259	259		
Cofinantare publica acordata in cadrul mecanismului SEE	42.08.60	260	260	259		259	259		
Sume primite de la UE/alti donatori in contul platilor efectuate si prefinantari (cod 45.08.17+45.08.18+45.08.21+45.08.24)	45.08	1,360	1,360	1,353		1,353	1,353		
Mecanismul financiar SEE (cod 45.08.17.03)	45.08.17	1,360	1,360	1,353		1,353	1,353		
Prefinantare	44.08.17.03	1,360	1,360	1,353		1,353	1,353		

Conducatorul institutiei,

Conducatorul compartimentului financiar- contabil,



CONTUL DE EXECUTIE A BUGETULUI FONDURILOR EXTERNE NERAMBURSABILE - CHELTUIELI
la data de 31 Martie 2017

cod 21


- lei -

Denumirea indicatorilor	Cod indicator	Credite de angajament	Credite bugetare		Angajamente bugetare	Angajamente legale	Plati efectuate	Angajamente legale de platit	Cheltuieli efective
			anuale aprobate la finele perioadei de raportare	trimestriale cumulate					
A	B	1	2	3	4	5	6	7=5-6	8
TOTAL CHELTUIELI ALE SECTIUNII DE DEZVOLTARE (50.08+59.08+63.08+70.08+74.08+79.08+88.08)	49.08		59,080	59,080	1,716	1,716	1,716		5,784
Partea I-a SERVICII PUBLICE GENERALE (cod 51.08+54.08)	50.08		50,000	50,000					
Autoritati publice si actiuni externe (cod 51.08.01)	51.08		50,000	50,000					
Autoritati executive si legislative (cod 51.08.01.03)	51.08.01		50,000	50,000					
Autoritati executive	51.08.01.03		50,000	50,000					
Partea III-a CHELTUIELI SOCIAL-CULTURALE (cod 65.08+66.08+67.08+68.08)	63.08		9,080	9,080	1,716	1,716	1,716		5,784
Cultura, recreere si religie (cod 67.08.03+67.08.05+67.08.06+67.08.50)	67.08								5,784
Servicii culturale (cod 67.08.03.02 la 67.08.03.08+67.08.03.12+67.08.03.14+67.08.03.30)	67.08.03								286
Instituti publice de spectacole si concerte	67.08.03.04								286
Alte servicii in domeniile culturii, recreerii si religiei	67.08.50								5,498
Asigurari si asistenta sociala (cod 68.08.02+68.08.04 la 68.08.06+68.08.15+68.08.50)	68.08		9,080	9,080	1,716	1,716	1,716		
Asistenta sociala pentru familie si copii	68.08.06		9,080	9,080	1,716	1,716	1,716		
Partea VII-a REZERVE, EXCEDENT/DEFICIT (98.08-99.08)	96.08		-7,460	-7,460			20,602		
EXCEDENT (cod 00.01-49.08)	98.08						20,602		

Nota: Se detaliaza pe structura clasificatiei economice (Anexa 7)

Conducatorul institutiei,

Conducatorul compartimentului financiar- contabil,



CONTUL DE EXECUTIE A BUCETULUI INSTITUTIILOR PUBLICE- Cheltuieli
la data de 31 Martie 2017

Capitolul :
Subcapitolul :


Cod 21

- lei (RON) -

Denumirea indicatorilor	Cod indic	Credite de angajament	Credite bugetare			Angajamente bugetare	Angajamente legale	Plati efectuate	Angajamente legale de platit	Cheltuieli efective
			anuale aprobate la finele perioadei de raportare	trimestriale cumulate	3					
A	B	1	2	3	4	5	6	7 = 5 - 6	8	
TOTAL CHELTUIELI (SECTIUNEA DE FUNCTIONARE+SECTIUNEA DE DEZVOLTARE)			59,080	59,080	1,716	1,716	1,716		5,784	
CHELTUIELI CURENTE (cod 10+20+30+40+50+51SF+55SF+57+59)	01		1,720	1,720	1,716	1,716	1,716		5,784	
SECTIUNEA DE DEZVOLTARE (cod 51+55+56+58+70+79+85)			59,080	59,080	1,716	1,716	1,716		286	
TITLUL VII ALTE TRANSFERURI (cod 55.01)	55SD		57,360	57,360					286	
A. Transferuri interne (cod 55.01.03+55.01.07 la 55.01.10+55.01.12+55.01.13 +55.01.15+55.01.28+55.01.42+55.01.56+55.01.67)	55.01		57,360	57,360					286	
Programe comunitare	55.01.07								286	
Programe PHARE si alte programe cu finantare nerambursabila	55.01.08		57,360	57,360						
Titlul VIII Proiecte cu finantare din Fonduri externe nerambursabile (FEN) postaderare (cod 56.01 la 56.05+cod 56.07 + 56.08 +56.11+ 56.15 la 56.18 +56.25+56.27+56.28+56.40)	56		1,720	1,720	1,716	1,716	1,716			
Mecanismul financiar SEE (56.17.01 la 56.17.03)	56.17		1,720	1,720	1,716	1,716	1,716			
Finantarea nationala	56.17.01		260	260	257	257	257			
Finantarea externa nerambursabila	56.17.02		1,460	1,460	1,459	1,459	1,459			
CHELTUIELI DE CAPITAL (cod 71+72+75)	70								5,498	
TITLUL XIII ACTIVE NEFINANCIARE (cod 71.01 la 71.03)	71								5,498	
Active fixe (cod 71.01.01+71.01.02+71.01.03+71.01.30)	71.01								5,498	
Alte active fixe	71.01.30								5,498	

Conducătorul instituției,

Conducătorul compartimentului financiar- contabil,



**CONTUL DE EXECUTIE
A BUGETULUI INSTITUTIILOR PUBLICE DIN VENITURI PROPRII SI SUBVENTII (DE SUBORDONARE LOCALA)-VENITURI**
la data de 31 Martie 2017

Anexa 9

cod 20

- lei -


DENUMIREA INDICATORILOR	Cod indicator	Prevederi bugetare aprobate la finele perioadei de raportare	Prevederi bugetare trimestriale cumulate	Drepturi constatate			Incasari realizate	Stingeri pe alte cai decat incasari	Drepturi constatate de incasat
				Total, din care:	din anii precedenti	din anul curent			
A	B	1	2	3=4+5	4	5	6	7	8=3-6-7
TOTAL VENITURI (cod 00.02+00.15+00.16+00.17+45.10+48.10)	00.01	103,313,000	26,647,800	26,356,709	4,997,425	21,359,284	21,586,675	74,904	4,695,130
I. VENITURI CURENTE (cod 00.03+00.12)	00.02	58,179,000	18,118,000	20,313,112	4,997,425	15,315,687	15,543,078	74,904	4,695,130
C. VENITURI NEFISCALE (cod 00.13+00.14)	00.12	58,179,000	18,118,000	20,313,112	4,997,425	15,315,687	15,543,078	74,904	4,695,130
C1. VENITURI DIN PROPRIETATE (cod 30.10+31.10)	00.13			7,873	2,351	5,522	5,522		2,351
Venituri din proprietate (cod 30.10.05+30.10.08+30.10.09+30.10.50)	30.10			7,873	2,351	5,522	5,522		2,351
Venituri din concesiuni si inchirieri (cod 30.10.05.30)	30.10.05			7,873	2,351	5,522	5,522		2,351
Alte venituri din concesiuni si inchirieri de catre institutiile publice	30.10.05.30			7,873	2,351	5,522	5,522		2,351
C2. VANZARI DE BUNURI SI SERVICII (cod 33.10+34.10+35.10+36.10+37.10)	00.14	58,179,000	18,118,000	20,305,239	4,995,074	15,310,165	15,537,556	74,904	4,692,779
Venituri din prestari de servicii si alte activitati (cod 33.10.05+33.10.08+33.10.09+33.10.13+ 33.10.14+ 33.10.16+33.10.17+33.10.19 la 33.10.21+33.10.30 la 33.10.32+33.10.50)	33.10	58,169,000	18,115,000	20,220,254	4,995,074	15,225,180	15,527,406	69	4,692,779
Taxe si alte venituri in invatamant	33.10.05	260,000	25,000	13,670		13,670	13,670		
Venituri din prestari de servicii artistice si sportive	33.10.08	1,404,000	306,000	844,069	433,247	410,822	323,036		521,033
Venituri din contractele incheiate cu casele de asigurari sociale de sanatate	33.10.19	225,000	65,000	80,688	5,120	75,568	28,951	69	51,668
Venituri din contractele incheiate cu directiile de sanatate publica din sume alocate de la bugetul de stat	33.10.21	46,526,000	15,060,000	17,019,576	4,556,707	12,462,869	12,899,498		4,120,078
Venituri din contractele incheiate cu directiile de sanatate publica din sume alocate de la bugetul de stat	33.10.30	7,150,000	2,030,000	1,368,651		1,368,651	1,368,651		
Venituri din contractele incheiate cu directiile de sanatate publica din sume alocate din veniturile proprii al Ministerului Sanatatii	33.10.31	1,200,000	300,000	566,000		566,000	566,000		
Venituri din contractele incheiate cu institutiile de medicina legala	33.10.32	1,220,000	310,000	310,000		310,000	310,000		
Alte venituri din prestari de servicii si alte activitati	33.10.50	184,000	19,000	17,600		17,600	17,600		
Venituri din taxe administrative, eliberari permise (cod 34.10.50)	34.10	10,000	3,000	8,400		8,400	8,400		
Alte venituri din taxe administrative, eliberari permise	34.10.50	10,000	3,000	8,400		8,400	8,400		
Transferuri voluntare, altele decat subventiile (cod 37.10.01+37.10.03+37.10.04+37.10.50)	37.10			76,585		76,585	1,750	74,835	
Donatii si sponsorizari	37.10.01			42,471		42,471	1,750	40,721	
Alte transferuri voluntare	37.10.50			34,114		34,114		34,114	
IV. SUBVENTII (cod 00.18)	00.17	45,134,000	8,529,800	6,043,597		6,043,597	6,043,597		
SUBVENTII DE LA ALTE NIVELE ALE ADMINISTRATIEI PUBLICE (cod 42.10+43.10)	00.18	45,134,000	8,529,800	6,043,597		6,043,597	6,043,597		

DENUMIREA INDICATORILOR	Cod indicator	Prevederi aprobate la finele perioadei de raportare		Prevederi bugetare trimestriale cumulate	Drepturi statate			Incasari realizate	Stingeri pe alte cai decat incasari	Drepturi constatate de incasat
		1	2		Total, din care:	din anii precedenti	din anul curent			
A	B									
Subventii de la alte administratii (cod 43.10.09+43.10.10+43.10.14 la 43.10.17+43.10.19 + 43.10.25 la 43.10.27+43.10.31+43.10.32 la 43.10.34)	43.10	45,134,000	8,529,800	6,043,597		6,043,597	6,043,597	7	8=3-6-7	
Subventii pentru instituti publice	43.10.09	10,146,000	2,284,800	1,911,000		1,911,000	1,911,000			
Subventii din bugetul local pentru finantarea sanatatii	43.10.14	5,150,000	508,000							
Subventii pentru instituti publice destinate sectiunii de dezvoltare	43.10.19	7,398,000	127,000	57,000		57,000	57,000			
Subventii din bugetul Fondului national unic de asigurari sociale de sanatate pentru acoperirea cresterilor salariale	43.10.33	22,440,000	5,610,000	4,075,597		4,075,597	4,075,597			
VENITURILE SECTIUNII DE FUNCTIONARE (cod 00.02+00.16+00.17) - TOTAL	00.01	90,765,000	26,012,800	26,299,709		4,997,425	21,302,284	74,904	4,695,130	
I. VENITURI CURENTE (cod 00.03+00.12)	00.02	58,179,000	18,118,000	20,313,112		4,997,425	15,315,687	74,904	4,695,130	
C. VENITURI NEFISCALE (cod 00.13+00.14)	00.12	58,179,000	18,118,000	20,313,112		4,997,425	15,315,687	74,904	4,695,130	
C1. VENITURI DIN PROPRIETATE (cod 30.10 +31.10)	00.13			7,873		2,351	5,522		2,351	
Venituri din proprietate (cod 30.10.05+30.10.09+30.10.50)	30.10			7,873		2,351	5,522		2,351	
Venituri din concesiuni si inchirieri (cod 30.10.05.30)	30.10.05			7,873		2,351	5,522		2,351	
Alte venituri din concesiuni si inchirieri de catre institutiile publice	30.10.05.30			7,873		2,351	5,522		2,351	
C2. VANZARI DE BUNURI SI SERVICII (cod 33.10+34.10+35.10+36.10+37.10)	00.14	58,179,000	18,118,000	20,305,239		4,995,074	15,310,165	74,904	4,692,779	
Venituri din prestari de servicii si alte activitati (cod 33.10.05+33.10.08+33.10.09+33.10.13+ 33.10.14 +33.10.16+33.10.17 +33.10.19 la 33.10.21+33.10.30 la 33.10.32+33.10.50)	33.10	58,169,000	18,115,000	20,220,254		4,995,074	15,225,180	69	4,692,779	
Taxe si alte venituri in invatamant	33.10.05	260,000	25,000	13,670			13,670			
Venituri din prestari de servicii	33.10.08	1,404,000	306,000	844,069		433,247	410,822		521,033	
Venituri din serbari si spectacole, manifestari culturale, artistice si sportive	33.10.19	225,000	65,000	80,688		5,120	75,568	69	51,668	
Venituri din contractele incheiate cu casele de asigurari sociale de sanatate	33.10.21	46,526,000	15,060,000	17,019,576		4,556,707	12,462,869		4,120,078	
Venituri din contractele incheiate cu directiile de sanatate publica din sume alocate de la bugetul de stat	33.10.30	7,150,000	2,030,000	1,368,651			1,368,651			
Venituri din contractele incheiate cu directiile de sanatate publica din sume alocate din veniturile proprii al Ministerului Sanatatii	33.10.31	1,200,000	300,000	566,000			566,000			
Venituri din contractele incheiate cu institutiile de medicina legala	33.10.32	1,220,000	310,000	310,000			310,000			
Alte venituri din prestari de servicii si alte activitati	33.10.50	184,000	19,000	17,600			17,600			
Venituri din taxe administrative, eliberari permise (cod 34.10.50)	34.10	10,000	3,000	8,400			8,400		8,400	
Alte venituri din taxe administrative, eliberari permise	34.10.50	10,000	3,000	8,400			8,400		8,400	
Transferuri voluntare, altele decat subventiile (cod 37.10.01+37.10.03+37.10.50)	37.10			76,585			76,585	74,835		

DENUMIREA INDICATORILOR	Cod indicator	Prevederi bugetare aprobate la finele perioadei de raportare	Prevederi bugetare trimestriale cumulate	Drepturi		Incasari realizate	Stingeri pe alte cai decat incasari	Drepturi constatate de incasat
				statate				
				Total, din care:	din anii precedenti			
1	2	3=4+5	4	5	6	7	8=3-6-7	
A	B							
Donatii si sponsorizari	37.10.01			42,471		1,750	7	8=3-6-7
Alte transferuri voluntare	37.10.50			34,114			40,721	
IV. SUBVENTII (cod 00.18)	00.17	32,586,000	7,894,800	5,986,597		5,986,597	34,114	
SUBVENTII DE LA ALTE NIVELE ALE ADMINISTRATIEI PUBLICE (cod 42.10+43.10)	00.18	32,586,000	7,894,800	5,986,597		5,986,597		
Subventii de la alte administratii (cod 43.10.09+43.10.10+43.10.15+43.10.33+43.10.34)	43.10	32,586,000	7,894,800	5,986,597		5,986,597		
Subventii pentru institutii publice	43.10.09	10,146,000	2,284,800	1,911,000		1,911,000		
Subventii din bugetul Fondului national unic de asigurari sociale de sanatate pentru acoperirea cresterilor salariale	43.10.33	22,440,000	5,610,000	4,075,597		4,075,597		
VENITURILE SECTIUNII DE DEZVOLTARE (cod 00.02+00.15+00.16+00.17+45.10+48.10) - TOTAL	00.01	12,548,000	635,000	57,000		57,000		
IV. SUBVENTII (cod 00.18)	00.17	12,548,000	635,000	57,000		57,000		
SUBVENTII DE LA ALTE NIVELE ALE ADMINISTRATIEI PUBLICE (cod 42.10+43.10)	00.18	12,548,000	635,000	57,000		57,000		
Subventii de la alte administratii (cod 43.10.14+43.10.16+43.10.17+43.10.19 + 43.10.25 la 43.10.27 + 43.10.31+43.10.32+43.10.34)	43.10	12,548,000	635,000	57,000		57,000		
Subventii din bugetul local pentru finantarea sanatatii	43.10.14	5,150,000	508,000					
Subventii pentru institutii publice destinate sectiunii de dezvoltare	43.10.19	7,398,000	127,000	57,000		57,000		

Conducatorul institutiei,

Conducatorul compartimentului financiar- contabil,



**CONTUL DE EXECUTIE
A BUGETULUI INSTITUTIILOR PUBLICE FINANTATE DIN VENITURI PROPRII SI SUBVENTII (DE SUBORDONARE LOCALA) -CHELTUIELI**
la data de 31 Martie 2017

cod 21

- lei -

Denumirea indicatorilor	Cod indicator	Credite de angajament	Credite bugetare			Angajamente bugetare	Angajamente legale	Plati efectuate	Angajamente legale de platit	Cheltuieli efective
			anuale aprobate la finele perioadei de raportare	trimestriale cumulate	3					
A	B	1	2	3	4	5	6	7=5-6	8	
TOTAL CHELTUIELI - SECTIUNEA DE FUNCTIONARE + SECTIUNEA DE DEZVOLTARE (cod 50.10+59.10+63.10+70.10+74.10+79.10+88.10)	49.10	5,980,000	103,441,540	26,776,340	24,888,611	24,611,272	21,267,784	3,343,488	22,027,500	
Partea I-a. SERVICII PUBLICE GENERALE (cod 54.10+55.10)	50.10		795,000	181,500	127,511	127,511	127,511		149,820	
Alte servicii publice generale (cod 54.10+54.10.50)	54.10		795,000	181,500	127,511	127,511	127,511		149,820	
Servicii publice comunitare de evidenta a persoanelor	54.10.10		795,000	181,500	127,511	127,511	127,511		149,820	
Partea III-a CHELTUIELI SOCIAL-CULTURALE (cod 65.10+66.10+67.10+68.10)	63.10	5,980,000	101,866,540	26,460,840	24,630,100	24,416,344	21,072,856	3,343,488	21,805,531	
Sanatate (cod 66.10.06+66.10.08+66.10.50)	66.10		85,014,540	24,246,540	22,736,132	22,736,132	19,445,737	3,290,395	20,003,958	
Servicii medicale in unitati sanitare cu paturi (cod 66.10.06.01+66.10.06.03)	66.10.06		85,014,540	24,246,540	22,736,132	22,736,132	19,445,737	3,290,395	20,003,958	
Spitale generale	66.10.06.01		85,014,540	24,246,540	22,736,132	22,736,132	19,445,737	3,290,395	20,003,958	
Cultura, recreere si religie (cod 67.10.03+67.10.05+67.10.50)	67.10	5,980,000	16,852,000	2,214,300	1,893,968	1,680,212	1,627,119	53,093	1,801,573	
Servicii culturale (cod 67.10.03.03 la 67.10.03.07+67.10.03.09 la 67.10.03.11+67.10.03.14+67.10.03.15+67.10.03.30)	67.10.03	5,980,000	15,020,000	1,877,300	1,536,462	1,536,462	1,511,789	24,673	1,658,300	
Muzee	67.10.03.03		3,077,000	725,000	561,405	561,405	561,405		624,019	
Instituti publice de spectacole si concerte	67.10.03.04		3,402,000	651,000	549,153	549,153	524,480	24,673	606,805	
Scoli populare de arta si meserii	67.10.03.05	5,980,000	8,541,000	501,300	425,904	425,904	425,904		427,476	
Alte servicii in domeniile culturii, recreerii si religiei	67.10.50		1,832,000	337,000	357,506	143,750	115,330	28,420	143,273	
Partea V-a ACTIUNI ECONOMICE (cod 80.10+83.10+84.10+87.10)	79.10		780,000	134,000	131,000	67,417	67,417		72,149	
Alte actiuni economice (cod 87.10.50)	87.10		780,000	134,000	131,000	67,417	67,417		72,149	
Alte actiuni economice	87.10.50		780,000	134,000	131,000	67,417	67,417		72,149	
Partea a VII-a REZERVE, EXCEDENT/DEFICIT (98.10-99.10)	96.10		-128,540	-128,540			318,891			
EXCEDENT (98.10.96+98.10.97)	98.10						318,891			
Excedentul sectiunii de functionare	98.10.96						278,987			
Excedentul sectiunii de dezvoltare	98.10.97						39,904			
CHELTUIELILE SECTIUNII DE FUNCTIONARE (cod 50.10+59.10+63.10+70.10+74.10+79.10+88.10)	49.10		90,765,000	26,012,800	24,737,674	24,460,335	21,250,688	3,209,647	21,611,401	
Partea I-a. SERVICII PUBLICE GENERALE (cod 54.10+55.10)	50.10		731,000	181,500	127,511	127,511	127,511		146,603	
Alte servicii publice generale (cod 54.10+54.10.50)	54.10		731,000	181,500	127,511	127,511	127,511		146,603	
Alte servicii publice generale	54.10.50	X	X	X	X	X	X	X	X	
Partea III-a CHELTUIELI SOCIAL-CULTURALE (cod 65.10+66.10+67.10+68.10)	63.10		89,380,000	25,700,300	24,479,163	24,255,407	21,055,760	3,209,647	21,398,695	
Sanatate (cod 66.10.06+66.10.08+66.10.50)	66.10		79,736,000	23,610,000	22,602,291	22,602,291	19,445,737	3,156,554	19,640,587	
Servicii medicale in unitati sanitare cu paturi (cod 66.10.06.01+66.10.06.03)	66.10.06	X	X	X	X	X	X	X	X	

Denumirea indicatorilor	Cod indicator	Credite de angajament	Credite bugetare			Angajamente bugetare	Angajamente legale	Plati efectuate	Angajamente legale de platit	Cheltuieli efective
			anuale aprobate la finele perioadei de raportare	trimestriale cumulate	2					
A	B	1	2	3	4	5	6	7=5-6	8	
Spitale generale	66.10.06.01	X	X	X	X	X	X	X	X	
Cultura, recreere si religie (cod 67.10.03+67.10.05+67.10.50)	67.10		9,644,000	2,090,300	1,876,872	1,663,116	1,610,023	53,093	1,758,108	
Servicii culturale (cod 67.10.03.03 la 67.10.03.07+67.10.03.09 la 67.10.03.11+67.10.03.14+67.10.03.15+67.10.03.30)	67.10.03	X	X	X	X	X	X	X	X	
Muzee	67.10.03.03	X	X	X	X	X	X	X	X	
Instituti publice de spectacole si concerte	67.10.03.04	X	X	X	X	X	X	X	X	
Scoli populare de arta si meserii	67.10.03.05	X	X	X	X	X	X	X	X	
Alte servicii in domeniile culturii, recreerii si religiei	67.10.50	X	X	X	X	X	X	X	X	
Partea V-a ACTIUNI ECONOMICE (cod 80.10+83.10+84.10+87.10)	79.10		654,000	131,000	131,000	67,417	67,417		66,103	
Alte actiuni economice (cod 87.10.50)	87.10		654,000	131,000	131,000	67,417	67,417		66,103	
Alte actiuni economice	87.10.50	X	X	X	X	X	X	X	X	
Partea a VII-a REZERVA, EXCEDENT/DEFICIT (98.10-99.10)	96.10						278,987			
EXCEDENT (98.10.96)	98.10						278,987			
Excedentul sectiunii de functionare	98.10.96						278,987			
CHELTUIELILE SECTIUNII DE DEZVOLTARE (cod 50.10+59.10+63.10+70.10+74.10+79.10)	49.10	5,980,000	12,676,540	763,540	150,937	160,937	17,096	133,841	416,099	
Partea I-a SERVICII PUBLICE GENERALE (cod 54.10+55.10)	50.10		64,000						3,217	
Alte servicii publice generale (cod 54.10+54.10.50)	54.10		64,000						3,217	
Servicii publice comunitare de evidenta a persoanelor	54.10.10	X	X	X	X	X	X	X	X	
Partea III-a CHELTUIELI SOCIAL-CULTURALE (cod 65.10+66.10+67.10+68.10)	63.10	5,980,000	12,486,540	760,540	150,937	150,937	17,096	133,841	406,836	
Sanatate (cod 66.10.06+66.10.08+66.10.50)	66.10		5,278,540	636,540	133,841	133,841			363,371	
Servicii medicale in unitati sanitare cu paturi (cod 66.10.06.01+66.10.06.03)	66.10.06	X	X	X	X	X	X	X	X	
Spitale generale	66.10.06.01	X	X	X	X	X	X	X	X	
Cultura, recreere si religie (cod 67.10.03+67.10.05+67.10.50)	67.10	5,980,000	7,208,000	124,000	17,096	17,096	17,096		43,465	
Servicii culturale (cod 67.10.03.03 la 67.10.03.07+67.10.03.09 la 67.10.03.11+67.10.03.14+67.10.03.15+67.10.03.30)	67.10.03	X	X	X	X	X	X	X	X	
Muzee	67.10.03.03	X	X	X	X	X	X	X	X	
Instituti publice de spectacole si concerte	67.10.03.04	X	X	X	X	X	X	X	X	
Scoli populare de arta si meserii	67.10.03.05	X	X	X	X	X	X	X	X	
Alte servicii in domeniile culturii, recreerii si religiei	67.10.50	X	X	X	X	X	X	X	X	
Partea V-a ACTIUNI ECONOMICE (cod 80.10+83.10+84.10+87.10)	79.10		126,000	3,000					6,046	
Alte actiuni economice (cod 87.10.50)	87.10		126,000	3,000					6,046	
Alte actiuni economice	87.10.50	X	X	X	X	X	X	X	X	
Partea a VII-a REZERVA, EXCEDENT/DEFICIT (98.10-99.10)	96.10		-128,540	-128,540			39,904			
EXCEDENT (98.10.97)	98.10						39,904			
Excedentul sectiunii de dezvoltare	98.10.97						39,904			


Denumirea indicatorilor	Cod indicator	Credite de angajament	Credite bugetare		Angajamente bugetare	Angajamente legale	Plati efectuate	Angajamente legale de platit	Cheltuieli efective
			anuale aprobate la finele perioadei de raportare	trimestriale cumulate					
A	B	1	2	3	4	5	6	7=5-6	8

Nota: Se detaliaza pe structura clasificatiei economice (Anexa 7)

Conducatorul institutiei,

Conducatorul compartimentului financiar- contabil,





CONTUL DE EXECUTIE A BUGETULUI INSTITUTIILOR PUBLICE- Cheltuieli
la data de 31 Martie 2017

Cod 21

Capitolul :
Subcapitolul :

- lei (RON) -


Denumirea indicatorilor	Cod indic	Credite de angajament	Credite bugetare		Angajamente bugetare	Angajamente legale	Plati efectuate	Angajamente legate de plati	Cheltuieli efective
			anuale aprobate la finele perioadei de raportare	trimestriale cumulate					
A	B	1	2	3	4	5	6	7 = 5 - 6	8
TOTAL CHELTUIELI (SECTIUNEA DE FUNCTIONARE+SECTIUNEA DE DEZVOLTARE)		5,980,000	103,441,540	26,776,340	24,888,611	24,611,272	21,267,784	3,343,488	22,027,500
SECTIUNEA DE FUNCTIONARE (cod 01+79+85)			90,765,000	26,012,800	24,737,674	24,460,335	21,250,688	3,209,647	21,611,401
CHELTUIELI CURENTE (cod 10+20+30+40+50+51SF+55SF+57+59)	01		90,765,000	26,012,800	24,763,959	24,486,620	21,276,973	3,209,647	21,611,401
TITLUL I CHELTUIELI DE PERSONAL (cod 10.01+10.02+10.03)	10		66,896,500	16,630,350	15,641,176	15,621,250	15,593,583	27,667	15,837,412
Cheltuieli salariale in bani (cod 10.01.01+10.01.03 la 10.01.08 +10.01.10 la 10.01.16 +10.01.30)	10.01		53,547,600	13,293,900	12,391,460	12,378,361	12,355,742	22,619	12,526,287
Salarii de baza	10.01.01		34,086,000	8,374,600	7,837,511	7,834,843	7,814,525	20,318	7,967,674
Sporuri pentru conditii de munca	10.01.05		208,900	55,900	50,455	46,554	44,253	2,301	48,986
Alte sporuri	10.01.06		14,210,700	3,596,250	3,419,598	3,419,598	3,419,598		3,433,704
Fond aferent plati cu ora	10.01.11		4,400,000	1,100,000	1,011,925	1,011,925	1,011,925		1,001,730
Indemnizatii de delegare	10.01.13		163,500	39,750	35,220	28,690	28,690		28,690
Alocatii pentru locuinte	10.01.16		27,000	7,000	6,750	6,750	6,750		6,750
Alte drepturi salariale in bani	10.01.30		481,500	120,400	30,001	30,001	30,001		38,753
Cheltuieli salariale in natura (cod 10.02.01 la 10.02.06+10.02.30)	10.02		1,610,000	410,000	409,555	409,555	409,555		438,747
Tichete de masa	10.02.01		1,610,000	410,000	409,555	409,555	409,555		438,747
Contributii (cod 10.03.01 la 10.03.06)	10.03		11,738,900	2,926,450	2,840,161	2,833,334	2,828,286	5,048	2,872,378
Contributii de asigurari sociale de stat	10.03.01		8,243,300	2,047,700	1,996,433	1,994,759	1,991,191	3,568	2,023,170
Contributii de asigurari de somaj	10.03.02		263,800	68,250	61,488	60,097	59,984	113	60,779
Contributii de asigurari sociale de sanatate	10.03.03		2,662,500	663,500	540,859	639,945	638,772	1,173	647,409
Contributii de asigurari pentru accidente de munca si boli profesionale	10.03.04		141,700	38,900	35,843	34,109	34,052	57	34,532
Contributii pentru concedii si indemnizatii	10.03.06		427,600	108,100	105,538	104,424	104,287	137	106,488
TITLUL II BUNURI SI SERVICII (cod 20.01 la 20.06+20.09 la 20.16+20.18 la 20.27+20.30)	20		23,718,500	9,342,450	9,093,132	8,835,719	5,653,739	3,181,980	5,744,338
Bunuri si servicii (cod 20.01.01 la 20.01.09+20.01.30)	20.01		7,575,600	2,546,450	2,445,766	2,365,223	1,808,598	556,625	1,835,134
Furnituri de birou	20.01.01		239,000	87,800	83,963	80,963	32,682	48,281	49,672
Materialie pentru curatenie	20.01.02		234,600	70,900	64,876	62,876	36,290	26,586	43,540
Incalzit, iluminat si forta motrica	20.01.03		1,855,500	838,800	329,061	827,596	648,766	178,830	603,681
Apa, canal si salubritate	20.01.04		581,500	208,900	204,770	203,870	148,352	55,518	135,170
Carburanti si lubrifianti	20.01.05		120,000	27,250	18,867	14,867	11,535	3,332	22,478
Piese de schimb	20.01.06		314,000	83,000	80,854	79,854	45,027	34,827	84,870
Transport	20.01.07		69,000	30,700	26,687	25,687	24,219	1,468	21,965
Posta, telecomunicatii, radio, tv, internet	20.01.08		177,000	49,200	42,943	41,450	35,385	6,065	35,634
Materialie si prestari de servicii cu caracter functional	20.01.09		1,323,000	313,000	290,781	241,179	168,351	72,828	181,211
Alte bunuri si servicii pentru intretinere si functionare	20.01.30		2,662,000	836,900	302,964	786,881	657,991	128,890	656,913
Reparatii curente	20.02		865,500	230,300	215,603	203,603	102,488	101,115	90,154

A	B	1	2	3	4	5	6	7 = 5 - 6	8
Hrana (cod 20.03.01+20.03.02)	20.03		1,120,000	450,000	449,760	449,760	253,105	196,655	275,490
Hrana pentru oameni	20.03.01		1,120,000	450,000	449,760	449,760	253,105	196,655	275,490
Medicamente si materiale sanitare (cod 20.04.01 la 20.04.04)	20.04		10,311,500	5,070,000	5,067,733	5,067,733	3,049,043	2,018,690	3,127,742
Medicamente	20.04.01		6,430,000	3,080,000	3,079,980	3,079,980	2,011,033	1,068,947	2,112,496
Materiale sanitare	20.04.02		2,321,500	1,240,000	1,239,405	1,239,405	632,729	606,676	650,315
Reactivi	20.04.03		1,300,000	600,000	598,699	598,699	338,333	260,366	296,517
Dezinfectanti	20.04.04		260,000	150,000	149,649	149,649	66,948	82,701	68,414
Bunuri de natura obiectelor de inventar (cod 20.05.01+20.05.03+20.05.30)	20.05		818,400	245,000	210,672	177,952	60,329	117,623	6,894
Uniforme si echipament	20.05.01		175,000	58,000	57,112	51,635	6,379	45,256	
Lenjerie si accesorii de pat	20.05.03		170,400	50,000	49,205	49,205	7,140	42,065	
Alte obiecte de inventar	20.05.30		473,000	137,000	104,355	77,112	46,810	30,302	6,894
Deplasari, detasari, transferari (cod 20.06.01+20.06.02)	20.06		325,400	87,200	66,445	59,931	56,701	3,230	59,067
Deplasari interne, detasari, transferari	20.06.01		146,000	26,400	10,904	8,390	5,160	3,230	8,390
Deplasari in strainatate	20.06.02		179,400	60,800	55,541	51,541	51,541		50,677
Materiale de laborator	20.09		150,000	90,000	89,356	89,356	47,174	42,182	31,835
Carti, publicatii si materiale documentare	20.11		137,200	21,200	2,204	1,204	1,204		20,431
Consultanta si expertiza	20.12		2,000	1,000					
Pregatire profesionala	20.13		95,000	47,000	37,600	31,600	23,900	7,700	26,200
Protectia muncii	20.14		44,100	16,900	14,539	12,337	7,165	5,172	9,817
Cheltuieli judiciare si extrajudiciare derivate din actiuni in reprezentarea intereselor statului potrivit dispozitiilor legale.	20.25		500	500					
Alte cheltuieli (cod 20.30.01 la 20.30.04+20.30.06+20.30.07+20.30.09+20.30.30)	20.30		2,273,300	536,900	493,454	377,020	244,032	132,988	261,574
Reclama si publicitate	20.30.01		16,800	7,700	7,488	7,488	2,969	4,519	4,458
Protocol si reprezentare	20.30.02		2,000	1,000					
Prime de asigurare non-viala	20.30.03		111,000	47,700	43,194	43,194	10,028	33,166	19,037
Chirii	20.30.04		334,500	126,500	124,828	124,828	71,658	53,170	86,847
Prestari servicii pentru transmiterea drepturilor	20.30.06		130,000	25,000	16,772	16,772	16,772		16,772
Alte cheltuieli cu bunuri si servicii	20.30.30		1,679,000	329,000	301,172	184,738	142,605	42,133	134,460
TITLUL XI ALTE CHELTUIELI (cod 59.01+59.02+59.08+59.11 +59.12 +59.15 +59.17+59.20+59.22 +59.25 +59.30+59.35)	59		150,000	40,000	29,651	29,651	29,651		29,651
Burse	59.01		150,000	40,000	29,651	29,651	29,651		29,651
84. PLATI EFECTUATE IN ANII PRECEDENTI SI RECUPERATE IN ANUL CURENT (cod 85)	84				-26,285	-26,285	-26,285		
TITLUL XIX PLATI EFECTUATE IN ANII PRECEDENTI SI RECUPERATE IN ANUL CURENT (cod 85.01)	85				-26,285	-26,285	-26,285		
Plati efectuate in anii precedenti si recuperate in anul curent (cod 85.01.01)	85.01				-26,285	-26,285	-26,285		
Plati efectuate in anii precedenti si recuperate in anul curent in sectiunea de functionare a bugetului local	85.01.01				-26,285	-26,285	-26,285		
SECTIUNEA DE DEZVOLTARE (cod 51+55+56+58+70+79+86)			5,980,000	12,676,540	12,676,540	12,676,540	12,676,540	133,841	416,099
CHELTUIELI DE CAPITAL (cod 71+72+75)	70		5,980,000	12,676,540	12,676,540	12,676,540	12,676,540	133,841	416,099
TITLUL XIII ACTIVE NEFINANCIARE (cod 71.01 la 71.03)	71		5,980,000	12,676,540	12,676,540	12,676,540	12,676,540	133,841	416,099
Active fixe (cod 71.01.01+71.01.02+71.01.03+71.01.30)	71.01		5,980,000	9,341,540	603,540	603,540	17,096	133,841	416,099
Construcții	71.01.01		5,980,000	6,540,000	310,000	33,156	17,096	16,060	3,583
Masini, echipamente si mijloace de transport	71.01.02			1,999,040	116,540	117,481	117,481	117,481	392,173
Mobilier, aparatura birou si alte active corporale	71.01.03			306,500					10,008

A	B	1	2	3	4	5	6	7 = 5 - 6	8
Alte active fixe	71.01.30		496,000	177,000	300	300		300	10,335
Reparatii capitale aferente activelor fixe	71.03		3,335,000	160,000					

Conducătorul instituției

Conducătorul compartimentului financiar- contabil,



[Handwritten signature]